

Rapporto Autovalutazione

Periodo di Riferimento - 2015/16

RAV Scuola - COIC831007

I.C. ROVELLASCA

1 Contesto e risorse

1.1 Popolazione scolastica

1.1.a Status socio economico e culturale delle famiglie degli studenti

1.1.a.1 Livello medio dell'indice ESCS

1.1.a.1 Livello medio dell'indice ESCS - Anno Scolastico 2014-2015	
Istituto/Classe	Background familiare mediano
COIC831007	Medio - Basso
COEE831019	
V 5^A	Medio - Basso
V 5^B	Medio Alto
V 5^C	Medio - Basso
COEE83102A	
V 5^A	Medio - Basso
V 5^B	Basso

1.1.b Studenti con famiglie economicamente svantaggiate

1.1.b.1 Percentuale di studenti con entrambi i genitori disoccupati

1.1.b.1 Percentuale di studenti con entrambi i genitori disoccupati Anno scolastico 2014-2015				
II Classe - Primaria				
Istituto/Indirizzo	Studenti svantaggiati (%)	LOMBARDIA (%)	Nord ovest (%)	ITALIA (%)
COIC831007	0.0	0.2	0.3	0.8

1.1.b.1 Percentuale di studenti con entrambi i genitori disoccupati Anno scolastico 2014-2015				
V Classe - Primaria				
Istituto/Indirizzo	Studenti svantaggiati (%)	LOMBARDIA (%)	Nord ovest (%)	ITALIA (%)
COIC831007	0.0	0.6	0.6	0.7

1.1.b.1 Percentuale di studenti con entrambi i genitori disoccupati Anno scolastico 2014-2015				
III Classe - Secondaria I Grado				
Istituto/Indirizzo	Studenti svantaggiati (%)	LOMBARDIA (%)	Nord ovest (%)	ITALIA (%)
COIC831007	0.0	0.3	0.3	0.7

Sezione di valutazione

Domande Guida
Qual e' il contesto socio-economico di provenienza degli studenti?
Qual e' l'incidenza degli studenti con cittadinanza non italiana?
Ci sono gruppi di studenti che presentano caratteristiche particolari dal punto di vista della provenienza socio economica e culturale (es. studenti nomadi, studenti provenienti da zone particolarmente svantaggiate, ecc.)?

Opportunità (Digitare al max 1500 caratteri)	Vincoli (Digitare al max 1500 caratteri)
Il contesto socio-economico è complessivamente medio-basso. Possono essere definite delle opportunità per il contesto socio-economico, la presenza di attività artigianali e commerciali e la vicinanza a Milano, piuttosto che alla Svizzera.	Il tasso di disoccupazione di entrambi i genitori relativo ai dati di quinta primaria e terza secondaria è diminuito rispetto al benchmark. L'incidenza degli studenti di nazionalità non italiana è intorno al 15% ripartita in paesi di provenienza che spaziano dal Nord Africa ,all'America latina, all'Asia, all'Europa orientale.

1.2 Territorio e capitale sociale

1.2.a Disoccupazione

1.2.a.1 Tasso di disoccupazione

1.2.a.1 Tasso di disoccupazione Anno 2015 - Fonte ISTAT			
	Territorio		Tasso di disoccupazione %
ITALIA			11.8
	Nord ovest		8.6
		Liguria	9.1
		Lombardia	7.8
		Piemonte	10.2
		Valle D'Aosta	8.8
	Nord est		7.2
		Emilia-Romagna	7.7
		Friuli-Venezia Giulia	8
		Trentino Alto Adige	5.3
		Veneto	7
	Centro		10.6
		Lazio	11.8
		Marche	9.9
		Toscana	9.1
		Umbria	10.4
	Sud e Isole		19.3
		Abruzzo	12.6
		Basilicata	13.6
		Campania	19.7
		Calabria	22.9
		Molise	14.3
		Puglia	19.6
		Sardegna	17.3
		Sicilia	21.3

1.2.b Immigrazione

1.2.b.1 Tasso di immigrazione

1.2.b.1 Tasso di immigrazione Anno 2015 - Fonte ISTAT			
Territorio		Tasso di disoccupazione %	
ITALIA			8.2
	Nord ovest		10.6
		Liguria	8.7
		Lombardia	11.5
		Piemonte	9.6
		Valle D'Aosta	7
	Nord est		10.7
		Emilia-Romagna	12
		Friuli-Venezia Giulia	8.7
		Trentino Alto Adige	9.1
		Veneto	10.3
	Centro		10.5
		Lazio	10.8
		Marche	9.3
		Toscana	10.5
		Umbria	11
	Sud e Isole		3.6
		Abruzzo	6.4
		Basilicata	3.1
		Campania	3.7
		Calabria	4.6
		Molise	3.4
		Puglia	2.8
		Sardegna	2.7
		Sicilia	3.4

Sezione di valutazione

Domande Guida
Per quali peculiarita' si caratterizza il territorio in cui e' collocata la scuola?
Quali risorse e competenze utili per la scuola sono presenti nel territorio?
Qual e' il contributo dell'Ente Locale di riferimento (Comune o Provincia) per la scuola e piu' in generale per le scuole del territorio?

Opportunità (Digitare al max 1500 caratteri)	Vincoli (Digitare al max 1500 caratteri)
<p>La nutrita presenza di associazioni culturali, musicali, artistiche e sportive, unitamente alle parrocchie e ai gruppi di volontariato e ai vari enti, quali biblioteche, protezione civile, carabinieri, questura etc. che contribuiscono in modi diversi alla realizzazione e all'ampliamento dell'offerta formativa, attraverso interventi ed attività progettuali</p> <p>Un capitolo a parte è costituito dall'ASCI (Associazione comuni insieme che raggruppa una ventina di comuni del territorio), contribuiscono in modo sostanziale con il servizio di Psicologia scolastica.</p> <p>Il contributo di diritto allo studio da parte dei due enti locali comunali rappresenta una risorsa insostituibile per la realizzazione dei vari progetti.</p> <p>Il tasso di disoccupazione generale riferito agli over 15 in Lombardia è inferiore rispetto all'Italia.</p>	<p>Il tasso di immigrazione del territorio è superiore a quello italiano. Questo comporta un'utenza scolastica nella quale la presenza degli alunni stranieri è un elemento importante da non trascurare nell'elaborazione della progettualità.</p>

1.3.b Edilizia e rispetto delle norme sulla sicurezza

1.3.b.1 Certificazioni

Certificazioni				
		Riferimento Provinciale %	Riferimento Regionale %	Riferimento Nazionale %
Validi	Nessuna certificazione rilasciata	14	12	23,4
	Certificazioni rilasciate parzialmente	62	54,9	55,3
	Tutte le certificazioni rilasciate	24	33,1	21,4
Situazione della scuola: COIC831007	Certificazioni rilasciate parzialmente			

1.3.b.2 Sicurezza edifici e superamento barriere architettoniche

Sicurezza edifici e superamento barriere architettoniche				
		Riferimento Provinciale %	Riferimento Regionale %	Riferimento Nazionale %
Validi	Nessun adeguamento	0,0	0,0	0,1
	Parziale adeguamento	76,0	69,0	77,5
	Totale adeguamento	24,0	31,0	22,4
Situazione della scuola: COIC831007		Totale adeguamento		

Sezione di valutazione

Domande Guida
Qual e' la qualita' delle strutture della scuola (es. struttura degli edifici, raggiungibilita' delle sedi, ecc.)?
Qual e' la qualita' degli strumenti in uso nella scuola (es. LIM, pc, ecc.)?
Quali le risorse economiche disponibili?

Opportunità (Digitare al max 1500 caratteri)	Vincoli (Digitare al max 1500 caratteri)
<p>Le sedi sono facilmente raggiungibili con mezzi privati e parzialmente con mezzi pubblici in considerazione della distanza dalla stazione ferroviaria (Ferrovie TreNord). Gli edifici sono in buono stato di conservazione e manutenzione. Una delle scuole primarie è di recentissima costruzione (2012). Le altre sedi risultano a norma per quanto riguarda la sicurezza e l'agibilità. La strumentazione è di ottima qualità nella scuola secondaria: tutte le aule sono dotate di LIM. In tutti e quattro i plessi è presente un laboratorio informatico.</p>	<p>La strumentazione (LIM) è in fase di adeguamento nella scuola primaria. Non sono presenti laboratori scientifici adeguati e attrezzati. La delocalizzazione dei plessi sul territorio non facilita attività per classi parallele. Le risorse economiche non sono del tutto adeguate, in quanto potrebbero essere potenziate per soddisfare alcune criticità o bisogni (laboratori e attività extracurricolari); in parte tali risorse sono state implementate dai PON 2014-2020.</p>

1.4 Risorse professionali

1.4.a Caratteristiche degli insegnanti

1.4.a.1 Tipologia di contratto degli insegnanti

Istituto:COIC831007 - Tipologia di contratto degli insegnanti Anno scolastico 2015-2016					
	Insegnanti a tempo indeterminato		Insegnanti a tempo determinato		TOTALE
	N°	%	N°	%	
COIC831007	24	63,2	14	36,8	100,0
- Benchmark*					
COMO	11.230	80,2	2.764	19,8	100,0
LOMBARDIA	168.372	82,3	36.327	17,7	100,0
ITALIA	1.200.481	87,3	174.610	12,7	100,0

1.4.a.2 Insegnanti a tempo indeterminato per fasce di età'

Istituto:COIC831007 - Insegnanti a tempo indeterminato per fasce di età Anno scolastico 2015-2016									
	<35		35-44		45-54		55+		Totale
	N°	%	N°	%	N°	%	N°	%	TOTALE
COIC831007	3	4,5	17	25,8	23	34,8	23	34,8	100,0
- Benchmark*									
COMO	242	3,7	1.562	24,2	2.452	38,0	2.201	34,1	100,0
LOMBARDIA	4.271	3,8	27.186	24,1	42.132	37,4	39.172	34,7	100,0
ITALIA	24.144	2,9	177.111	21,6	309.536	37,7	310.698	37,8	100,0

1.4.a.3 Titoli in possesso degli insegnanti a tempo indeterminato

Istituto:COIC831007 - Tipologia di contratto degli insegnanti Anno scolastico 2014-2015 primaria			
	Quota laureati	Quota diplomati	TOTALE
COIC831007	17,1	82,9	100,0

Istituto:COIC831007 - Tipologia di contratto degli insegnanti Anno scolastico 2014-2015 secondaria			
	Quota laureati	Quota diplomati	TOTALE
COIC831007	84,2	15,8	100,0

1.4.a.4 Insegnanti a tempo indeterminato per anni di servizio nella scuola (stabilita')

Istituto:COIC831007 - Fasce Anni di Servizio degli insegnanti Anno scolastico 2015-2016								
	Corrente Anno		Da 2 a 5 anni		Da 6 a 10 anni		Oltre 10 anni	
	N°	%	N°	%	N°	%	N°	%
COIC831007	16	25,4	11	17,5	5	7,9	31	49,2
- Benchmark*								
COMO	1.042	20,3	1.144	22,3	952	18,6	1.988	38,8
LOMBARDIA	19.945	21,7	20.935	22,8	16.948	18,4	34.159	37,1
ITALIA	142.749	22,4	160.477	25,2	118.878	18,7	215.112	33,8

1.4.b Caratteristiche del Dirigente scolastico

1.4.b.1 Tipo di incarico del Dirigente scolastico

Tipo incarico del Dirigente scolastico - Anno Scolastico 2015-2016										
	Incarico effettivo		Incarico nominale		Incarico di reggenza		Incarico di presidenza		Nessun incarico di dirigenza attivo al 26/03/2015	
ISTITUTO	X									
- Benchmark*										
	N°	%	N°	%	N°	%	N°	%	N°	%
COMO	64	90,1	1	1,4	6	8,4	-	0,0	-	0,0
LOMBARDIA	1.101	85,3	20	1,6	149	11,5	21	1,6	-	0,0
ITALIA	7.861	79,6	189	1,9	1.755	17,8	73	0,7	-	0,0

1.4.b.2 Anni di esperienza come Dirigente scolastico

Anni di esperienza come Dirigente scolastico				
		Riferimento Provinciale %	Riferimento Regionale %	Riferimento Nazionale %
Validi	Fino a 1 anno	44	46,1	10,9
	Da 2 a 3 anni	0	0,9	20
	Da 4 a 5 anni	0	0,4	1,5
	Più di 5 anni	56	52,6	67,7
Situazione della scuola: COIC831007	Fino a 1 anno			

1.4.b.3 Stabilita' del Dirigente scolastico

Stabilita' del Dirigente scolastico				
		Riferimento Provinciale %	Riferimento Regionale %	Riferimento Nazionale %
Validi	Fino a 1 anno	48	51,7	27,3
	Da 2 a 3 anni	10	13,4	34,6
	Da 4 a 5 anni	12	6,1	8,8
	Più di 5 anni	30	28,8	29,3
Situazione della scuola: COIC831007		Fino a 1 anno		

Sezione di valutazione

Domande Guida
Quali le caratteristiche socio anagrafiche del personale (es. eta', stabilita' nella scuola)?
Quali le competenze professionali e i titoli posseduti dal personale (es. certificazioni linguistiche, informatiche, ecc.)?

Opportunità (Digitare al max 1500 caratteri)	Vincoli (Digitare al max 1500 caratteri)
<p>Rispetto alla rilevazione precedente il tasso di turnover dei docenti a tempo indeterminato era basso in riferimento al benchmark provinciale, regionale e nazionale; non è possibile ora definire questi dati perché i valori presenti nella tabella 1.4.a.1 risultano incongruenti con quelli in nostro possesso. Dai dati presenti nell'Istituto emerge che la stabilità del corpo docente è maggiormente riconducibile al personale della scuola primaria</p> <p>Per il dato relativo all'incarico del Dirigente, il nostro istituto ha sempre avuto una figura stabile e quindi confrontabile rispetto al panorama provinciale e regionale.</p> <p>Attualmente il Dirigente è al secondo anno di incarico nel nostro istituto, è comunque portatore di grande innovazione e motivazione nel contesto scolastico.</p>	<p>Dei docenti a tempo indeterminato più del 30% è over 55, così come per gli over 45.</p> <p>Nella scuola primaria la percentuale dei docenti laureati è molto bassa.</p> <p>Inoltre va segnalato che solo una parte ridotta del corpo docente possiede competenze certificate a livello linguistico e/o informatico.</p>

2 Esiti

2.1 Risultati scolastici

2.1.a Esiti degli scrutini

2.1.a.1 Studenti ammessi alla classe successiva

2.1.a.1 Studenti ammessi alla classe successiva - Primaria										
	Anno scolastico 2013/14					Anno scolastico 2014/15				
	% classe 1	% classe 2	% classe 3	% classe 4	% classe 5	% classe 1	% classe 2	% classe 3	% classe 4	% classe 5
COIC831007	99,2	99,2	99,2	100,0	99,1	99,2	100,0	100,0	100,0	100,0
- Benchmark*										
COMO	99,2	99,6	99,4	99,6	99,5	99,4	99,6	98,7	99,1	98,8
LOMBARDIA	98,3	98,8	99,0	99,0	99,0	98,1	98,6	98,6	98,7	98,5
Italia	97,8	98,2	98,4	98,5	98,3	96,9	97,3	97,4	97,4	97,2

2.1.a.1 Studenti ammessi alla classe successiva - Secondaria di I° grado				
	Anno scolastico 2013/14		Anno scolastico 2014/15	
	% classe 1	% classe 2	% classe 1	% classe 2
COIC831007	92,9	92,0	97,3	98,3
- Benchmark*				
COMO	95,1	96,1	97,2	97,2
LOMBARDIA	94,7	95,3	95,1	95,5
Italia	93,2	93,7	93,6	94,0

2.1.a.2 Studenti diplomati per votazione conseguita all'esame

2.1.a.2 Studenti diplomati per votazione conseguita all'esame												
	Anno scolastico 2013/14						Anno scolastico 2014/15					
	6 (%)	7 (%)	8 (%)	9 (%)	10 (%)	10 e Lode (%)	6 (%)	7 (%)	8 (%)	9 (%)	10 (%)	10 e Lode (%)
COIC831007	32,8	33,6	18,5	14,3	0,8	0,0	24,5	25,5	28,3	16,0	3,8	1,9
- Benchmark*												
COMO	29,8	28,4	21,8	15,3	3,4	1,4	27,5	28,2	23,7	14,8	4,2	1,5
LOMBARDI A	27,7	28,0	22,4	15,7	4,4	1,6	25,3	27,8	23,6	16,5	4,8	2,0
ITALIA	27,3	27,3	21,8	15,8	5,3	2,5	25,3	27,0	22,4	16,4	5,9	3,1

2.1.b Trasferimenti e abbandoni

2.1.b.1 Studenti che hanno abbandonato gli studi in corso d'anno

2.1.b.1 Studenti che hanno abbandonato gli studi in corso d'anno Anno scolastico 2014/15 - Primaria					
	% classe 1	% classe 2	% classe 3	% classe 4	% classe 5
COIC831007	0,0	0,0	0,0	0,0	0,0
- Benchmark*					
COMO	0,1	0,0	0,1	0,0	0,0
LOMBARDIA	0,2	0,1	0,1	0,1	0,1
Italia	0,3	0,1	0,1	0,1	0,1

2.1.b.1 Studenti che hanno abbandonato gli studi in corso d'anno Anno scolastico 2014/15 - Secondaria di I° grado			
	% classe 1	% classe 2	% classe 3
COIC831007	0,0	0,0	0,0
- Benchmark*			
COMO	0,1	0,1	0,3
LOMBARDIA	0,2	0,2	0,3
Italia	0,3	0,5	0,6

2.1.b.2 Studenti trasferiti - in entrata - in corso d'anno

2.1.b.2 Studenti trasferiti - in entrata - in corso d'anno Anno scolastico 2014/15 - Primaria					
	% classe 1	% classe 2	% classe 3	% classe 4	% classe 5
COIC831007	0,0	0,0	0,8	0,8	0,0
- Benchmark*					
COMO	0,8	1,0	0,8	0,9	0,6
LOMBARDIA	1,2	1,1	1,2	1,0	0,7
Italia	1,7	1,4	1,3	1,2	0,9

2.1.b.2 Studenti trasferiti - in entrata - in corso d'anno Anno scolastico 2014/15 - Secondaria di I° grado			
	% classe 1	% classe 2	% classe 3
COIC831007	5,6	0,9	0,0
- Benchmark*			
COMO	1,1	0,9	1,0
LOMBARDIA	1,2	1,3	0,9
Italia	1,7	1,5	1,1

2.1.b.3 Studenti trasferiti - in uscita - in corso d'anno

2.1.b.3 Studenti trasferiti - in uscita - in corso d'anno Anno scolastico 2014/15 - Primaria					
	% classe 1	% classe 2	% classe 3	% classe 4	% classe 5
COIC831007	0,8	0,8	3,3	0,0	0,0
- Benchmark*					
COMO	1,6	1,2	1,6	1,0	0,9
LOMBARDIA	2,4	2,1	2,0	1,8	1,4
Italia	2,9	2,3	2,1	1,9	1,5


2.1.b.3 Studenti trasferiti - in uscita - in corso d'anno Anno scolastico 2014/15 - Secondaria di I° grado			
	% classe 1	% classe 2	% classe 3
COIC831007	0,0	0,9	0,0
- Benchmark*			
COMO	1,5	1,4	1,1
LOMBARDIA	1,7	1,8	1,5
Italia	1,9	1,8	1,4

Sezione di valutazione

Domande Guida
Quanti studenti non sono ammessi alla classe successiva e perché? Ci sono concentrazioni di non ammessi in alcuni anni di corso o indirizzi di studio per le scuole superiori?
Quanti sono gli studenti sospesi in giudizio nelle scuole superiori? I debiti formativi si concentrano in determinate discipline, anni di corso, indirizzi o sezioni?
I criteri di valutazione adottati dalla scuola (studenti non ammessi alla classe successiva, studenti con debiti formativi) sono adeguati a garantire il successo formativo degli studenti?
Quali considerazioni si possono fare analizzando la distribuzione degli studenti per fascia di voto conseguito all'Esame di Stato (es. una parte consistente si colloca nelle fasce più basse, ci sono distribuzioni anomale per alcune fasce, cosa emerge dal confronto con il dato medio nazionale)?
Quanti e quali studenti abbandonano la scuola e perché?

Punti di Forza (Digitare al max 1500 caratteri)	Punti di Debolezza (Digitare al max 1500 caratteri)
Il tasso di studenti ammessi alle classi successive risulta essere in linea con il riferimento. Non ci sono trasferimenti o abbandoni riconducibili a motivazioni correlate con l'offerta dell'Istituto, ma piuttosto a problematiche lavorative delle famiglie. Sono diminuiti i trasferimenti degli alunni in uscita, sia alla Primaria, sia alla Secondaria ed è aumentato il numero degli alunni in ingresso. Rispetto all'anno precedente è aumentata la distribuzione dei voti nelle fasce alte, come segue: i 10 e lode sono aumentati dello 0,5 %, mentre, i nove di 2 punti percentuali e gli otto di 5 punti.	Zona a medio flusso migratorio; in concomitanza con le opportunità lavorative del territorio si verificano i trasferimenti delle famiglie. La consistenza percentuale della fascia del dieci è ancora al di sotto del benchmark provinciale rispetto invece ad una distribuzione più equilibrata nelle altre fasce alte.

Rubrica di Valutazione	
Criterio di qualità: La scuola garantisce il successo formativo degli studenti.	Situazione della scuola
La scuola non riesce a garantire il successo formativo per tutti gli studenti: la scuola perde molti studenti nel passaggio da un anno all'altro, oppure c'è una percentuale anomala di trasferimenti o abbandoni, oppure ci sono concentrazioni anomale di non ammessi all'anno successivo e/o di abbandoni in alcuni anni di corso, sezioni, plessi o indirizzi di scuola. La distribuzione degli studenti per fasce di voto evidenzia una concentrazione eccessiva nelle fasce più basse.	1 - Molto critica
	2 -

La scuola perde alcuni studenti nel passaggio da un anno all'altro, ci sono alcuni trasferimenti e abbandoni. La distribuzione degli studenti per fasce di voto evidenzia una concentrazione anomala in alcune fasce.		3 - Con qualche criticita'
		4 -
La scuola non perde studenti nel passaggio da un anno all'altro, tranne singoli casi giustificati. La distribuzione degli studenti per fasce di voto evidenzia una situazione di equilibrio.		5 - Positiva
		6 -
La scuola non perde studenti nel passaggio da un anno all'altro e accoglie studenti provenienti da altre scuole. La distribuzione degli studenti per fasce di voto evidenzia una situazione di equilibrio. I criteri di selezione adottati dalla scuola sono adeguati a garantire il successo formativo degli studenti.		7 - Eccellente

Motivazione del giudizio assegnato

I trasferimenti in uscita non sono riconducibili ad abbandoni scolastici, nè a ragioni connesse con l'offerta formativa e didattica della scuola. Per le classi in ingresso del primo ciclo o del secondo, la situazione rimane sostanzialmente stabile e sempre al di sotto del benchmark di riferimento.
E' aumentato il numero di alunni con valutazioni nelle fasce più alte e si evidenzia la presenza di lodi, assenti nella precedente rilevazione.

2.2 Risultati nelle prove standardizzate nazionali

2.2.a Risultati degli studenti nelle prove di italiano e matematica

2.2.a.1234 Punteggio in italiano e matematica

*Differenze nel punteggio rispetto a scuole con contesto socio-economico e culturale simile (ESCS)

Istituto: COIC831007 - Risultati degli studenti nelle prove di italiano e matematica - Anno Scolastico 2015/16										
Livello Classe/Plesso/Classe	Prova di Italiano					Prova di Matematica				
	Punteggio medio	Lombardia	Nord ovest	ITALIA	Punt. ESCS (*)	Punteggio medio	Lombardia	Nord ovest	ITALIA	Punt. ESCS (*)
		58,3	58,1	56,4			55,7	55,2	54,2	
2-Scuola primaria - Classi seconde	57,4	↔	↔	↑	n.d.	56,3	↔	↔	↑	n.d.
COEE831019	59,6	n/a	n/a	n/a	n/a	56,0	n/a	n/a	n/a	n/a
COEE831019 - II 2^A	62,4	↑	↑	↑	n.d.	58,7	↑	↑	↑	n.d.
COEE831019 - II 2^B	58,9	↔	↔	↑	n.d.	55,9	↔	↔	↑	n.d.
COEE831019 - II 2^C	57,5	↔	↔	↑	n.d.	53,3	↓	↓	↓	n.d.
COEE83102A	53,6	n/a	n/a	n/a	n/a	56,9	n/a	n/a	n/a	n/a
COEE83102A - II 2^A	57,0	↔	↓	↔	n.d.	58,8	↑	↑	↑	n.d.
COEE83102A - II 2^B	50,3	↓	↓	↓	n.d.	55,1	↔	↔	↑	n.d.
		59,3	58,5	56,6			57,8	56,5	54,6	
5-Scuola primaria - Classi quinte	58,8	↔	↔	↑	-0,0	58,7	↔	↑	↑	1,7
COEE831019	63,0	n/a	n/a	n/a	n/a	60,2	n/a	n/a	n/a	n/a
COEE831019 - V 5^A	62,9	↑	↑	↑	3,5	56,9	↔	↔	↑	-1,1
COEE831019 - V 5^B	61,9	↑	↑	↑	3,0	61,8	↑	↑	↑	4,8
COEE831019 - V 5^C	64,0	↑	↑	↑	5,4	61,9	↑	↑	↑	5,6
COEE83102A	53,6	n/a	n/a	n/a	n/a	56,8	n/a	n/a	n/a	n/a
COEE83102A - V 5^A	55,7	↓	↓	↓	-4,7	53,4	↓	↓	↓	-4,2
COEE83102A - V 5^B	51,5	↓	↓	↓	-3,4	60,2	↑	↑	↑	7,9
		63,0	63,3	60,3			57,3	57,6	53,5	
8-Scuola secondaria di I grado - Classi terze	69,5	↑	↑	↑	n.d.	64,5	↑	↑	↑	n.d.
COMM831018	71,1	n/a	n/a	n/a	n/a	65,2	n/a	n/a	n/a	n/a
COMM831018 - III 3^A	70,4	↑	↑	↑	n.d.	63,5	↑	↑	↑	n.d.
COMM831018 - III 3^B	71,5	↑	↑	↑	n.d.	65,9	↑	↑	↑	n.d.
COMM831018 - III 3^C	71,5	↑	↑	↑	n.d.	66,7	↑	↑	↑	n.d.
COMM831029	66,8	n/a	n/a	n/a	n/a	63,2	n/a	n/a	n/a	n/a
COMM831029 - III 3^A	68,2	↑	↑	↑	n.d.	61,1	↑	↑	↑	n.d.
COMM831029 - III 3^B	65,2	↑	↑	↑	n.d.	65,7	↑	↑	↑	n.d.

2.2.b Livelli di apprendimento degli studenti

2.2.b.1 Alunni collocati nei diversi livelli in italiano e in matematica

2.2.b.1 Alunni collocati nei diversi livelli in italiano e in matematica - Anno Scolastico 2014/15										
Classe/Istituto/Ra ggruppamento geografico	Italiano					Matematica				
	Numero studenti Livello 1	Numero studenti Livello 2	Numero studenti Livello 3	Numero studenti Livello 4	Numero studenti Livello 5	Numero studenti Livello 1	Numero studenti Livello 2	Numero studenti Livello 3	Numero studenti Livello 4	Numero studenti Livello 5
COEE831019 - II 2^A	3	2	7	4	7	5	4	2	6	6
COEE831019 - II 2^B	6	7	4	1	9	8	4	2	4	9
COEE831019 - II 2^C	5	5	2	5	6	8	4	1	4	6
COEE83102A - II 2^A	5	3	2	4	6	5	1	2	2	10
COEE83102A - II 2^B	9	4	1	0	7	4	5	3	2	7
	% studenti Livello 1	% studenti Livello 2	% studenti Livello 3	% studenti Livello 4	% studenti Livello 5	% studenti Livello 1	% studenti Livello 2	% studenti Livello 3	% studenti Livello 4	% studenti Livello 5
COIC831007	24,6	18,4	14,0	12,3	30,7	26,3	15,8	8,8	15,8	33,3
Lombardia	24,6	16,3	12,3	16,0	30,7	26,7	15,9	10,4	16,8	30,1
Nord ovest	24,4	16,8	12,9	15,6	30,3	28,2	15,9	10,2	15,8	29,9
Italia	27,0	18,1	12,9	14,3	27,7	30,2	15,4	9,9	15,6	28,9

2.2.b.1 Alunni collocati nei diversi livelli in italiano e in matematica - Anno Scolastico 2014/15										
Classe/Istituto/Ra ggruppamento geografico	Italiano					Matematica				
	Numero studenti Livello 1	Numero studenti Livello 2	Numero studenti Livello 3	Numero studenti Livello 4	Numero studenti Livello 5	Numero studenti Livello 1	Numero studenti Livello 2	Numero studenti Livello 3	Numero studenti Livello 4	Numero studenti Livello 5
COEE831019 - V 5^A	3	3	2	4	8	4	3	2	4	6
COEE831019 - V 5^B	1	5	4	3	7	3	3	0	7	7
COEE831019 - V 5^C	2	5	0	7	6	3	2	2	6	7
COEE83102A - V 5^A	3	6	7	4	3	7	3	4	5	5
COEE83102A - V 5^B	9	5	2	3	5	6	4	2	1	11
	% studenti Livello 1	% studenti Livello 2	% studenti Livello 3	% studenti Livello 4	% studenti Livello 5	% studenti Livello 1	% studenti Livello 2	% studenti Livello 3	% studenti Livello 4	% studenti Livello 5
COIC831007	16,8	22,4	14,0	19,6	27,1	21,5	14,0	9,4	21,5	33,6
Lombardia	16,3	18,8	21,3	15,2	28,5	21,9	16,6	12,7	13,2	35,6
Nord ovest	17,3	19,5	21,1	15,3	26,9	23,5	17,5	12,9	12,9	33,1
Italia	21,2	20,1	20,1	14,3	24,3	26,7	18,5	12,4	12,3	30,1

2.2.b.1 Alunni collocati nei diversi livelli in italiano e in matematica - Anno Scolastico 2014/15										
Classe/Istituto/Ra ggruppamento geografico	Italiano					Matematica				
	Numero studenti Livello 1	Numero studenti Livello 2	Numero studenti Livello 3	Numero studenti Livello 4	Numero studenti Livello 5	Numero studenti Livello 1	Numero studenti Livello 2	Numero studenti Livello 3	Numero studenti Livello 4	Numero studenti Livello 5
COMM831018 - III 3^A	4	1	2	2	14	3	5	2	2	11
COMM831018 - III 3^B	0	4	2	4	10	2	3	1	3	11
COMM831018 - III 3^C	1	2	1	5	8	2	1	1	2	11
COMM831029 - III 3^A	1	3	5	5	6	2	3	4	3	8
COMM831029 - III 3^B	2	2	4	2	7	1	2	1	4	9
	% studenti Livello 1	% studenti Livello 2	% studenti Livello 3	% studenti Livello 4	% studenti Livello 5	% studenti Livello 1	% studenti Livello 2	% studenti Livello 3	% studenti Livello 4	% studenti Livello 5
COIC831007	8,2	12,4	14,4	18,6	46,4	10,3	14,4	9,3	14,4	51,6
Lombardia	17,9	16,9	16,5	18,8	29,9	18,8	19,2	15,1	14,2	32,8
Nord ovest	17,1	16,8	16,5	19,8	29,8	18,6	18,4	15,4	14,4	33,3
Italia	21,7	18,1	16,8	18,6	24,8	25,2	20,2	15,4	13,4	25,9

2.2.c Variabilità dei risultati fra le classi


2.2.c.1 Varianza interna alle classi e fra le classi

2.2.c.1 - Variabilità dei punteggi TRA le classi e DENTRO le classi - Italiano e Matematica - Scuola primaria - Classi quinte - Anno Scolastico 2014/15				
Istituto/Raggruppamento o geografico	TRA_ita (%)	DENTRO_ita (%)	TRA_mat (%)	DENTRO_mat (%)
COIC831007	8,9	91,1	3,2	96,8
- Benchmark*				
Nord ovest	5,8	94,2	7,4	92,6
ITALIA	8,9	91,1	10,2	89,8

Sezione di valutazione

Domande Guida
Quali risultati raggiunge la scuola nelle prove standardizzate nazionali di italiano e matematica?
La scuola riesce ad assicurare esiti uniformi tra le varie classi? Il livello raggiunto dagli studenti nelle prove INVALSI e' ritenuto affidabile - conoscendo l'andamento abituale delle classi - oppure c'e' il sospetto di comportamenti opportunistici (cheating)?
Le disparita' a livello di risultati tra gli alunni meno dotati e quelli piu' dotati sono in aumento o in regressione nel corso della loro permanenza a scuola?
Queste disparita' sono concentrate in alcune sedi, indirizzi o sezioni?

Punti di Forza (Digitare al max 1500 caratteri)	Punti di Debolezza (Digitare al max 1500 caratteri)
<p>I risultati delle prove standardizzate di italiano e matematica rispetto al riferimento sono positive.</p> <p>Gli studenti in L1 e L2 sono inferiori al benchmark nazionale per tutte le classi e quelli in L5 sono superiori rispetto al riferimento nazionale.</p> <p>I dati della scuola secondaria evidenziano una distribuzione più omogenea dei livelli, tendenzialmente rivolta verso i livelli più alti. La variabilità tra le classi quinte si è dimezzata in italiano e si è significativamente ridotta in matematica, passando da 15.1 a 3.2 con un risultato molto al di sotto rispetto al benchmark di riferimento.</p>	<p>Alcune sezioni nei due cicli di studi evidenziano delle criticità rispetto alle prove standardizzate in italiano e in matematica.</p> <p>Nei confronti tra i livelli di apprendimento i livelli estremi 1-5 evidenziano delle differenze rispetto ai riferimenti con un trend negativo per le criticità (risultano inferiori nel nostro istituto) e positivo per le eccellenze (trend positivo per l'istituto rispetto al riferimento).</p> <p>Nella permanenza a scuola si denota un lieve peggioramento del livello L5 (più dotati) nella scuola primaria, per poi essere recuperato nella scuola secondaria.</p> <p>Le disparità sono concentrate in alcune sezioni della scuola primaria sia per italiano che per matematica.</p>

Rubrica di Valutazione	
Criterio di qualità: La scuola assicura l'acquisizione dei livelli essenziali di competenze (misurate con le prove standardizzate nazionali) per tutti gli studenti.	Situazione della scuola
Il punteggio di italiano e/o matematica della scuola alle prove INVALSI e' inferiore rispetto a quello di scuole con background socio-economico e culturale simile. I punteggi delle diverse classi in italiano e/o matematica sono molto distanti e la varianza tra classi in italiano e/o matematica e' decisamente superiore a quella media. La quota di studenti collocata nei livelli 1 e 2 in italiano e in matematica e' notevolmente superiore alla media nazionale.	1 - Molto critica
	2 -
Il punteggio di italiano e matematica della scuola alle prove INVALSI e' in linea con quello di scuole con background socio-economico e culturale simile. La varianza tra classi in italiano e in matematica e' uguale o di poco superiore a quella media, i punteggi delle classi non si discostano molto dalla media della scuola, anche se ci sono casi di singole classi in italiano e matematica che si discostano in negativo. La quota di studenti collocata nei livelli 1 e 2 in italiano e in matematica e' in linea con la media nazionale.	 3 - Con qualche criticita'
	4 -

<p>Il punteggio di italiano e matematica della scuola alle prove INVALSI e' superiore a quello di scuole con background socio-economico e culturale simile. La varianza tra classi in italiano e matematica e' in linea o di poco inferiore a quella media, i punteggi delle classi non si discostano dalla media della scuola oppure in alcune classi si discostano in positivo. La quota di studenti collocata nei livelli 1 e 2 in italiano e in matematica e' inferiore alla media nazionale.</p>		5 - Positiva
		6 -
<p>Il punteggio di italiano e matematica della scuola alle prove INVALSI e' superiore a quello di scuole con background socio-economico e culturale simile ed e' superiore alla media nazionale. La varianza tra classi in italiano e matematica e' inferiore a quella media. I punteggi delle diverse classi in italiano e matematica non si discostano dalla media della scuola. La quota di studenti collocata nei livelli 1 e 2 in italiano e in matematica e' decisamente inferiore alla media nazionale.</p>		7 - Eccellente

Motivazione del giudizio assegnato


La valutazione intermedio di 3 è motivata dal fatto che il punteggio di italiano e matematica dell'istituto è superiore a quello della media tenendo conto dell'ESCS e la quota di studenti collocati nei livelli 1 e 2 sono effettivamente in numero inferiore rispetto alla media nazionale e in linea con il benchmark regionale. Tuttavia, confrontando le classi, si nota che nella scuola primaria la varianza tra le classi è superiore di circa 3 punti percentuali in italiano rispetto al riferimento del territorio; risulta invece nettamente migliore in matematica.

2.3 Competenze chiave e di cittadinanza

Sezione di valutazione

Domande Guida
La scuola valuta le competenze di cittadinanza degli studenti (es. il rispetto delle regole, lo sviluppo del senso di legalità e di un'etica della responsabilità, la collaborazione e lo spirito di gruppo)?
La scuola adotta criteri di valutazione comuni per l'assegnazione del voto di comportamento?
La scuola valuta le competenze chiave degli studenti come l'autonomia di iniziativa e la capacità di orientarsi? In che modo la scuola valuta queste competenze (osservazione del comportamento, individuazione di indicatori, questionari, ecc.) ?
Qual è il livello delle competenze chiave e di cittadinanza raggiunto dagli studenti nel loro percorso scolastico? Ci sono differenze tra classi, sezioni, plessi, indirizzi o ordini di scuola?

Punti di Forza (Digitare al max 1500 caratteri)	Punti di Debolezza (Digitare al max 1500 caratteri)
La scuola valuta le competenze di cittadinanza degli studenti attraverso il rispetto delle regole (voto di comportamento), lo sviluppo del senso di legalità con progetti dedicati: educazione alla cittadinanza che prevede la lettura di quotidiani, articoli della Costituzione, lezioni frontali, discussioni e dibattimenti nel Consiglio comunale dei ragazzi, la visione di film e documentari; incontri con esperti e/o associazioni e la restituzione ai genitori dei contenuti e delle problematiche emerse negli incontri con gli alunni in momenti dedicati o nelle assemblee di classe. Nel POF sono indicati i criteri discussi, votati e adottati dall'istituto per l'assegnazione del voto di comportamento.	La scuola non valuta sistematicamente le competenze chiave e non ha ancora elaborato degli indicatori per effettuare una valutazione oggettiva e condivisa delle stesse.

Rubrica di Valutazione	
Criterio di qualità: La scuola assicura l'acquisizione delle competenze chiave e di cittadinanza degli studenti.	Situazione della scuola
Il livello delle competenze chiave e di cittadinanza raggiunto dagli studenti non è soddisfacente; nella maggior parte delle classi le competenze sociali e civiche sono scarsamente sviluppate (collaborazione tra pari, responsabilità e rispetto delle regole). La maggior parte degli studenti non raggiunge una adeguata autonomia nell'organizzazione dello studio e nell'autoregolazione dell'apprendimento. La scuola non adotta modalità comuni per la valutazione delle competenze chiave e di cittadinanza degli studenti.	1 - Molto critica
	2 -
Il livello delle competenze chiave e di cittadinanza raggiunto dagli studenti è accettabile; sono presenti alcune situazioni (classi, plessi, ecc.) nelle quali le competenze sociali e civiche sono scarsamente sviluppate (collaborazione tra pari, responsabilità e rispetto delle regole). In generale gli studenti raggiungono una sufficiente autonomia nell'organizzazione dello studio e nell'autoregolazione dell'apprendimento, ma alcuni studenti non raggiungono una adeguata autonomia. La scuola adotta criteri comuni per la valutazione del comportamento, ma non utilizza strumenti per valutare il raggiungimento delle competenze chiave e di cittadinanza degli studenti.	 3 - Con qualche criticità
	4 -
Il livello delle competenze chiave e di cittadinanza raggiunto dagli studenti è buono; le competenze sociali e civiche sono adeguatamente sviluppate (collaborazione tra pari, responsabilità e rispetto delle regole). La maggior parte degli studenti raggiunge una adeguata autonomia nell'organizzazione dello studio e nell'autoregolazione dell'apprendimento. Non sono presenti concentrazioni anomale di comportamenti problematici in specifiche sezioni, plessi, indirizzi di scuola. La scuola adotta criteri comuni per la valutazione del comportamento e utilizza almeno uno strumento per valutare il raggiungimento delle competenze chiave e di cittadinanza degli studenti.	5 - Positiva

<p>Il livello delle competenze chiave e di cittadinanza raggiunto dagli studenti e' elevato; in tutte le classi le competenze sociali e civiche sono adeguatamente sviluppate (collaborazione tra pari, responsabilita' e rispetto delle regole) e in alcune classi raggiungono un livello ottimale. La maggior parte degli studenti raggiunge una adeguata autonomia nell'organizzazione dello studio e nell'autoregolazione dell'apprendimento e una parte di essi raggiunge livelli eccellenti. Non sono presenti concentrazioni anomale di comportamenti problematici in specifiche sezioni, plessi, indirizzi di scuola. La scuola adotta criteri comuni per la valutazione del comportamento e utilizza piu' strumenti per valutare il raggiungimento delle competenze chiave e di cittadinanza degli studenti.</p>	<p>6 -</p> <p>7 - Eccellente</p>
---	----------------------------------

Motivazione del giudizio assegnato

Il giudizio è stato assegnato tenendo conto che, pur adottando criteri comuni per la valutazione del comportamento, la scuola non utilizza strumenti condivisi per la valutazione del raggiungimento delle competenze chiave e di cittadinanza. Tuttavia, anche se non possono ritenersi statisticamente rilevanti, riteniamo che, in alcune classi e per alcuni casi specifici, le competenze sociali e civiche non siano sviluppate in maniera soddisfacente. L'istituto ha ritenuto necessario attuare dei progetti dedicati per ovviare a questo tipo di criticità, per cui si può documentare un notevole miglioramento soprattutto visibile in Open-Day, mostre ed eventi, tutoraggio nel progetto Accoglienza e Continuità e in lavori inter e multidisciplinari. Inoltre, in alcune sezioni sia alla scuola primaria che della secondaria sono state attuate delle specifiche progettualità mirate a questo scopo, ottenendo dei risultati anche positivi. La scuola, infine, si impegna a promuovere percorsi mirati poiché non tutti gli studenti nel corso degli studi sviluppano adeguate capacità di organizzazione e di autonomia.

2.4 Risultati a distanza

2.4.c Successo negli studi secondari di II grado

2.4.c.1 Consiglio orientativo per tipologia

2.4.c.1 Consiglio orientativo per tipologia								
	% Artistica	% Linguistica	% Professionale	% Qualsiasi area	% Scientifica	% Tecnica	% Umanistica	% Apprendistato
COIC831007	7,1	7,1	18,4	4,2	12,3	41,0	10,0	0

2.4.c.2 Corrispondenza tra consiglio orientativo e scelta effettuata

2.4.c.2 Corrispondenza tra consiglio orientativo e scelta effettuata				
	Consigli Corrispondenti		Consigli non Corrispondenti	
	%		%	
COIC831007		53,5		46,5
COMO		66,9		33,1
LOMBARDIA		66,5		33,5
ITALIA		71,6		28,4

2.4.c.3 Promossi al I anno che hanno seguito il consiglio orientativo


2.4.c.3 Promossi al I anno che hanno seguito il consiglio orientativo		
	Promossi che hanno seguito il Consiglio Orientativo	Promossi che non hanno seguito il Consiglio Orientativo
	%	%
COIC831007	63,6	17,6
- Benchmark*		
COMO	73,9	36,8
LOMBARDIA	72,7	37,2
ITALIA	75,3	50,1

Sezione di valutazione

Domande Guida
Per la scuola primaria - Quali sono gli esiti degli studenti usciti dalla scuola primaria al termine del primo anno di scuola secondaria di I grado? [Nel caso in cui la grande maggioranza degli studenti della primaria si iscriva nella secondaria del medesimo Istituto Comprensivo si puo' utilizzare l'indicatore 2.1.a sugli Esiti degli scrutini]
Per la scuola secondaria di I grado - Quali sono i risultati dei propri studenti nel percorso scolastico successivo? In che misura il consiglio orientativo e' seguito? In che misura il consiglio orientativo e' efficace?
Per la scuola secondaria di II grado - Qual e' la riuscita dei propri studenti nei successivi percorsi di studio? Quanti studenti iscritti all'universita' non hanno conseguito crediti? Coloro che hanno conseguito crediti universitari ne hanno conseguiti in misura adeguata (tenendo conto che andrebbero conseguiti in media 60 crediti per ciascun anno di corso)?
Per la scuola secondaria di II grado - Qual e' la riuscita dei propri studenti nel mondo del lavoro? (La scuola potrebbe considerare, se in possesso dei relativi dati, la quota di ex studenti occupati dopo 3 o 5 anni dal diploma, la coerenza tra il titolo di studio conseguito e il settore lavorativo, o ancora esaminare quanti studenti hanno trovato un impiego nella regione di appartenenza e quanti al di fuori di essa).

Punti di Forza (Digitare al max 1500 caratteri)	Punti di Debolezza (Digitare al max 1500 caratteri)
Nelle promozioni al primo anno della scuola secondaria di secondo grado è diminuita la percentuale di promossi tra coloro che non hanno seguito il consiglio orientativo.	Nonostante l'ammissione alla classe seconda, gli alunni hanno riportato dei debiti formativi in diverse discipline. Questa criticità è riconducibile solo ad alcune sezioni dell'Istituto. Una percentuale abbastanza significativa di studenti che ha seguito il consiglio orientativo, non ha comunque ottenuto risultati soddisfacenti, circa di 10 punti percentuali. Non è stata sanata la difformità relativa alla scelta della scuola superiore da parte delle famiglie rispetto al consiglio orientativo del Consiglio di classe.

Rubrica di Valutazione	
Criterio di qualità: La scuola favorisce il successo degli studenti nei successivi percorsi di studio e di lavoro.	Situazione della scuola
Per le scuole del I ciclo - La scuola non monitora i risultati a distanza degli studenti oppure i risultati degli studenti nel successivo percorso di studio non sono soddisfacenti: una quota consistente di studenti o specifiche tipologie di studenti incontra difficoltà di apprendimento (non sono ammessi alla classe successiva, hanno debiti formativi o cambiano l'indirizzo di studio) e/o abbandona gli studi nel percorso successivo. Per le scuole del II ciclo - La scuola non monitora i risultati degli studenti nei successivi percorsi di studio e di avviamento al mondo del lavoro (stage, formazione non universitaria, ecc.) e il loro inserimento nel mercato del lavoro. Il numero di immatricolati all'università e' inferiore a quello medio provinciale e regionale. I risultati raggiunti dagli studenti immatricolati all'università sono molto bassi (la mediana dei crediti conseguiti all'università dai diplomati dopo 1 e 2 anni e' inferiore a 20 su 60).	1 - Molto critica
	2 -

<p>Per le scuole del I ciclo - I risultati degli studenti nel successivo percorso di studio sono sufficienti: diversi studenti incontrano difficoltà di apprendimento (non sono ammessi alla classe successiva, hanno debiti formativi o cambiano l'indirizzo di studio) e/o abbandonano gli studi nel percorso successivo. Per le scuole del II ciclo - La scuola non raccoglie in modo sistematico informazioni sui risultati degli studenti nei successivi percorsi di studio e di avviamento al mondo del lavoro (stage, formazione non universitaria, ecc.) e il loro inserimento nel mercato del lavoro. Il numero di immatricolati all'università è nella media o di poco inferiore alla media provinciale e regionale. I risultati raggiunti dagli studenti immatricolati all'università sono mediocri (la mediana dei crediti conseguiti dai diplomati dopo 1 e 2 anni di università è compresa tra 20 e 30 su 60).</p>		3 - Con qualche criticità
		4 -
<p>Per le scuole del I ciclo - I risultati degli studenti nel successivo percorso di studio sono buoni: pochi studenti incontrano difficoltà di apprendimento (non sono ammessi alla classe successiva, hanno debiti formativi o cambiano l'indirizzo di studio) e il numero di abbandoni nel percorso di studi successivo è molto contenuto. Per le scuole del II ciclo - La scuola monitora in maniera sistematica i risultati degli studenti nei successivi percorsi di studio e di avviamento al mondo del lavoro (stage, formazione non universitaria, ecc.) e il loro inserimento nel mercato del lavoro. Il numero di immatricolati all'università è superiore alla media provinciale e regionale. I risultati raggiunti dagli studenti immatricolati all'università sono buoni (la mediana dei crediti conseguiti dai diplomati dopo 1 e 2 di università anni è almeno 30 su 60).</p>		5 - Positiva
		6 -
<p>Per le scuole del I ciclo - I risultati degli studenti nel percorso successivo di studio sono molto positivi: in rari casi gli studenti incontrano difficoltà di apprendimento (non sono ammessi alla classe successiva, hanno debiti formativi o cambiano l'indirizzo di studio) e non ci sono episodi di abbandono degli studi nel percorso successivo. Per le scuole del II ciclo - La scuola monitora in maniera sistematica i risultati degli studenti nei successivi percorsi di studio e di avviamento al mondo del lavoro (stage, formazione non universitaria, ecc.) e il loro inserimento nel mercato del lavoro. Il numero di immatricolati all'università è superiore alla media provinciale e regionale. I risultati raggiunti dagli studenti immatricolati all'università sono molto positivi (la mediana dei crediti conseguiti dai diplomati dopo 1 e 2 anni di università è superiore a 40 su 60).</p>		7 - Eccellente

Motivazione del giudizio assegnato

Nel nostro istituto rileviamo l'anno successivo i risultati del percorso del primo anno alla scuola secondaria di secondo grado ed è una prassi consolidata da alcuni anni. I risultati degli studenti sono generalmente più che sufficienti: in qualche caso, si rilevano difficoltà di apprendimento dovute in gran parte al carico di studio della scuola scelta, a volte in disaccordo con il consiglio orientativo, inoltre si registrano episodi di abbandono o di cambiamento della scuola, probabilmente per le medesime cause

3A Processi - Pratiche educative e didattiche

3A.1 Curricolo, progettazione e valutazione

Subarea: Curricolo e offerta formativa

3.1.a Curricolo

3.1.a.1 Presenza degli aspetti relativi all'elaborazione del curricolo-PRIMARIA

Presenza degli aspetti relativi all'elaborazione del curricolo-PRIMARIA				
		Riferimento Provinciale %	Riferimento Regionale %	Riferimento Nazionale %
Validi	Basso grado di presenza	22	11,6	10
	Medio - basso grado di presenza	4	4,7	6
	Medio - alto grado di presenza	30	33,2	29,3
	Alto grado di presenza	44	50,5	54,7
Situazione della scuola: COIC831007		Medio-alto grado di presenza		

3.1.a.1 Presenza degli aspetti relativi all'elaborazione del curricolo-SECONDARIA

Presenza degli aspetti relativi all'elaborazione del curricolo-SECONDARIA				
		Riferimento Provinciale %	Riferimento Regionale %	Riferimento Nazionale %
Validi	Basso grado di presenza	18	13,1	11,7
	Medio - basso grado di presenza	6	5,3	5,6
	Medio - alto grado di presenza	42	31,8	27,2
	Alto grado di presenza	34	49,9	55,5
Situazione della scuola: COIC831007		Medio-alto grado di presenza		

3.1.a.2 Aspetti del curriculum presenti-PRIMARIA

Istituto:COIC831007 - Aspetti del curriculum presenti-PRIMARIA				
opzione	Situazione della scuola: COIC831007	Riferimento Provinciale (% scuole in cui sono presenti gli aspetti seguenti)	Riferimento Regionale (% scuole in cui sono presenti gli aspetti seguenti)	Riferimento Nazionale (% scuole in cui sono presenti gli aspetti seguenti)
Curricolo di scuola per italiano	Si	82	88,4	89,3
Curricolo di scuola per matematica	Si	80	88	89
Curricolo di scuola per la lingua inglese	Si	78	85,1	85
Curricolo di scuola per scienze	Si	74	82,5	83,4
Curricolo di scuola per altre discipline	Si	72	81,4	81,3
Curricolo per lo sviluppo delle competenze trasversali	No	38	49,1	57,9
Profilo delle competenze da possedere in uscita dalla scuola	No	82	77,2	80,7
Quota del monte ore annuale per la realizzazione di discipline e attività autonomamente scelte dalla scuola	No	26	30,6	29,3
Altro	No	8	13,9	12,1

3.1.a.2 Aspetti del curriculum presenti-SECONDARIA

Istituto:COIC831007 - Aspetti del curriculum presenti-SECONDARIA				
opzione	Situazione della scuola: COIC831007	Riferimento Provinciale (% scuole in cui sono presenti gli aspetti seguenti)	Riferimento Regionale (% scuole in cui sono presenti gli aspetti seguenti)	Riferimento Nazionale (% scuole in cui sono presenti gli aspetti seguenti)
Curricolo di scuola per italiano	Si	80	83,7	87
Curricolo di scuola per matematica	Si	80	84,7	86,7
Curricolo di scuola per la lingua inglese	Si	74	81,5	83,6
Curricolo di scuola per scienze	Si	74	80,4	81,7
Curricolo di scuola per altre discipline	Si	74	78,2	79,6
Curricolo per lo sviluppo delle competenze trasversali	No	34	49,7	58,4
Profilo delle competenze da possedere in uscita dalla scuola	No	88	84,2	86,2
Quota del monte ore annuale per la realizzazione di discipline e attività autonomamente scelte dalla scuola	No	18	32,8	28,3
Altro	No	8	14,4	11,9

Domande Guida

A partire dai documenti ministeriali di riferimento, in che modo il curriculum di istituto risponde ai bisogni formativi degli studenti e alle attese educative e formative del contesto locale?

La scuola ha individuato quali traguardi di competenza gli studenti nei diversi anni dovrebbero acquisire? Vengono individuate anche le competenze trasversali (es. educazione alla cittadinanza, competenze sociali e civiche)?

Gli insegnanti utilizzano il curriculum definito dalla scuola come strumento di lavoro per la loro attività?

Le attività di ampliamento dell'offerta formativa sono progettate in raccordo con il curriculum di istituto?

Vengono individuati in modo chiaro gli obiettivi e le abilità/competenze da raggiungere attraverso i progetti di ampliamento dell'offerta formativa?

Punti di Forza (Digitare al max 1500 caratteri)	Punti di Debolezza (Digitare al max 1500 caratteri)
<p>A partire dai documenti ministeriali di riferimento, il curricolo di istituto risponde ai bisogni formativi degli studenti, ma solo in parte alle attese educative e formative del contesto locale, punto sul quale si sta concentrando il lavoro della commissione preposta.</p> <p>Gli insegnanti utilizzano il curricolo definito dalla scuola come strumento di lavoro per la loro attivita' attraverso la programmazione didattica disciplinare e del consiglio di classe e di team.</p>	<p>La scuola ha individuato solo in parte i traguardi di competenza che gli studenti nei diversi anni dovrebbero conseguire. Manca, tuttavia, l'organizzazione di un lavoro didattico condiviso che si sviluppa per classi parallele e non solo per consigli di classe/team. Sono state individuate le competenze trasversali (es. educazione alla cittadinanza, competenze sociali e civiche), ma non ancora formalizzate in indicatori condivisi.</p> <p>Non vengono individuati in modo chiaro gli obiettivi e le abilita'/competenze da raggiungere attraverso i progetti di ampliamento dell'offerta formativa, poichè è in fase di revisione la parte progettuale soprattutto in relazione alle Indicazioni Nazionali e alle competenze chiave di cittadinanza.</p>

Subarea: Progettazione didattica

3.1.c Progettazione didattica

3.1.c.1 Presenza degli aspetti relativi alla progettazione didattica-PRIMARIA

Presenza degli aspetti relativi alla progettazione didattica-PRIMARIA				
		Riferimento Provinciale %	Riferimento Regionale %	Riferimento Nazionale %
Validi	Basso grado di presenza	10	8	6,8
	Medio - basso grado di presenza	30	27,4	23,2
	Medio - alto grado di presenza	32	35,2	36
	Alto grado di presenza	28	29,3	33,9
Situazione della scuola: COIC831007		Medio-alto grado di presenza		

3.1.c.1 Presenza degli aspetti relativi alla progettazione didattica-SECONDARIA

Presenza degli aspetti relativi alla progettazione didattica-SECONDARIA				
		Riferimento Provinciale %	Riferimento Regionale %	Riferimento Nazionale %
Validi	Basso grado di presenza	4	7,8	6,8
	Medio - basso grado di presenza	32	23,3	21
	Medio - alto grado di presenza	32	32,8	34,9
	Alto grado di presenza	32	36	37,4
Situazione della scuola: COIC831007		Medio-alto grado di presenza		

3.1.c.2 Aspetti del curricolo sulla progettazione didattica presenti-PRIMARIA

Istituto:COIC831007 - Aspetti del curricolo sulla progettazione didattica presenti-PRIMARIA				
opzione	Situazione della scuola: COIC831007	Riferimento Provinciale (% scuole in cui sono presenti gli aspetti seguenti)	Riferimento Regionale (% scuole in cui sono presenti gli aspetti seguenti)	Riferimento Nazionale (% scuole in cui sono presenti gli aspetti seguenti)
Utilizzo di modelli comuni a tutta la scuola per la progettazione didattica	Si	82	79,3	81,4
Progettazione di itinerari comuni per specifici gruppi di studenti	Si	72	80,1	71,2
Programmazione per classi parallele	Si	80	86,6	86,4
Programmazione per dipartimenti disciplinari o per ambiti disciplinari	Si	64	65,1	64,1
Programmazione in continuita' verticale	Si	60	51	57,4
Definizione di criteri di valutazione comuni per le diverse discipline	Si	78	76,3	82,3
Progettazione di moduli o unita' didattiche per il recupero delle competenze	No	48	50,8	58,6
Progettazione di moduli o unita' didattiche per il potenziamento delle competenze	No	26	31,6	42,2
Altro	No	10	9,9	8,9

3.1.c.2 Aspetti del curricolo sulla progettazione didattica presenti-SECONDARIA

Istituto:COIC831007 - Aspetti del curricolo sulla progettazione didattica presenti-SECONDARIA				
opzione	Situazione della scuola: COIC831007	Riferimento Provinciale (% scuole in cui sono presenti gli aspetti seguenti)	Riferimento Regionale (% scuole in cui sono presenti gli aspetti seguenti)	Riferimento Nazionale (% scuole in cui sono presenti gli aspetti seguenti)
Utilizzo di modelli comuni a tutta la scuola per la progettazione didattica	Si	88	77,9	80,2
Progettazione di itinerari comuni per specifici gruppi di studenti	Si	72	81,4	73,5
Programmazione per classi parallele	Si	60	59	60,6
Programmazione per dipartimenti disciplinari o per ambiti disciplinari	Si	78	81,3	81,4
Programmazione in continuita' verticale	Si	56	54	57,9
Definizione di criteri di valutazione comuni per le diverse discipline	Si	82	83,5	86
Progettazione di moduli o unita' didattiche per il recupero delle competenze	No	56	57,8	63,4
Progettazione di moduli o unita' didattiche per il potenziamento delle competenze	No	38	47,3	53
Altro	No	12	10,1	8,8

Domande Guida

Nella scuola vi sono strutture di riferimento (es. dipartimenti) per la progettazione didattica?

I docenti effettuano una programmazione periodica comune per ambiti disciplinari e/o classi parallele? Per quali discipline? Per quali ordini/indirizzi di scuola?

In che modo avviene l'analisi delle scelte adottate e la revisione della progettazione?

Punti di Forza (Digitare al max 1500 caratteri)	Punti di Debolezza (Digitare al max 1500 caratteri)
<p>Il curricolo risponde ai bisogni formativi degli studenti seguendo le indicazioni dei documenti ministeriali di riferimento.</p> <p>Nella programmazione del consiglio di classe l'istituto ha individuato dei traguardi condivisi che gli studenti dovrebbero acquisire nei diversi anni.</p> <p>Gli insegnanti utilizzano il curricolo definito dalla scuola come strumento di lavoro per la loro attività attraverso la progettazione didattica condivisa per dipartimenti disciplinari. La revisione della progettazione è prevista con scadenza regolare (almeno quattro interventi all'anno) all'interno dei dipartimenti disciplinari. In fase di revisione sia il curricolo nel POF, sia la programmazione, come verifica dell'applicazione in classe.</p>	<p>Le competenze trasversali sono state individuate concertando alcune unità didattiche trasversali, ma non in modo sistematico in tutte le classi, carente la parte relativa alle competenze sociali e civiche perchè attivata solo in parte.</p> <p>Per una revisione più attenta della progettazione didattica devono essere potenziati i dipartimenti disciplinari verticali all'interno dell'istituto.</p>

Subarea: Valutazione degli studenti

3.1.d Presenza di prove strutturate per classi parallele

3.1.d.1 Prove strutturate in entrata-PRIMARIA

Prove strutturate in entrata-PRIMARIA				
		Riferimento Provinciale %	Riferimento Regionale %	Riferimento Nazionale %
Validi	Nessuna prova	44	31,8	30,9
	Prove svolte in 1 o 2 discipline	16	23,6	18,9
	Prove svolte in 3 o più discipline	40	44,6	50,2
Situazione della scuola: COIC831007		Prove svolte in 1 o 2 discipline		

3.1.d.1 Prove strutturate in entrata-SECONDARIA

Prove strutturate in entrata-SECONDARIA				
		Riferimento Provinciale %	Riferimento Regionale %	Riferimento Nazionale %
Validi	Nessuna prova	12	14,1	16,8
	Prove svolte in 1 o 2 discipline	20	18,1	15,7
	Prove svolte in 3 o più discipline	68	67,8	67,4
Situazione della scuola: COIC831007		Prove svolte in 3 o più discipline		

3.1.d.2 Prove strutturate intermedie-PRIMARIA

Prove strutturate intermedie-PRIMARIA				
		Riferimento Provinciale %	Riferimento Regionale %	Riferimento Nazionale %
Validi	Nessuna prova	50	45,4	45,8
	Prove svolte in 1 o 2 discipline	12	15,3	13,2
	Prove svolte in 3 o più discipline	38	39,3	40,9
Situazione della scuola: COIC831007		Prove svolte in 3 o più discipline		

3.1.d.2 Prove strutturate intermedie-SECONDARIA

Prove strutturate intermedie-SECONDARIA				
		Riferimento Provinciale %	Riferimento Regionale %	Riferimento Nazionale %
Validi	Nessuna prova	62	65,5	62
	Prove svolte in 1 o 2 discipline	6	10,4	10,4
	Prove svolte in 3 o più discipline	32	24,1	27,6
Situazione della scuola: COIC831007		Nessuna prova		

3.1.d.3 Prove strutturate finali-PRIMARIA

Prove strutturate finali-PRIMARIA				
		Riferimento Provinciale %	Riferimento Regionale %	Riferimento Nazionale %
Validi	Nessuna prova	40	34,2	36,9
	Prove svolte in 1 o 2 discipline	18	18,2	15,6
	Prove svolte in 3 o più discipline	42	47,6	47,5
Situazione della scuola: COIC831007		Prove svolte in 3 o più discipline		

3.1.d.3 Prove strutturate finali-SECONDARIA


Prove strutturate finali-SECONDARIA				
		Riferimento Provinciale %	Riferimento Regionale %	Riferimento Nazionale %
Validi	Nessuna prova	52	54,1	52,2
	Prove svolte in 1 o 2 discipline	12	13,3	10,6
	Prove svolte in 3 o più discipline	36	32,6	37,2
Situazione della scuola: COIC831007		Nessuna prova		

Domande Guida

Quali aspetti del curricolo sono valutati?
Gli insegnanti utilizzano criteri comuni di valutazione per i diversi ambiti/discipline? In quali discipline, indirizzi o ordini di scuola e' piu' frequente l'uso di criteri comuni di valutazione e in quali invece vengono meno utilizzati?
La scuola utilizza prove strutturate per classi parallele costruite dagli insegnanti? Per quali discipline? Per quali classi? Sono adottati criteri comuni per la correzione delle prove?
Nella scuola vengono utilizzati strumenti quali prove di valutazione autentiche o rubriche di valutazione? Quanto e' diffuso il loro utilizzo?
La scuola progetta e realizza interventi didattici specifici a seguito della valutazione degli studenti?

Punti di Forza (Digitare al max 1500 caratteri)	Punti di Debolezza (Digitare al max 1500 caratteri)
<p>I criteri di valutazione definiti in ambito disciplinare sono condivisi dai docenti di materia.</p> <p>Allo stato attuale la scuola progetta e realizza interventi didattici a seguito della valutazioni del primo quadrimestre attivando corsi di recupero nelle discipline dove gli alunni presentano criticità o si evidenziano carenze.</p>	<p>Solo alcuni aspetti del curricolo sono valutati.</p> <p>Solo alcuni dipartimenti della secondaria utilizzano prove strutturate per classi parallele, utilizzando criteri comuni per la correzione delle prove. Nella scuola primaria le prove strutturate per classi parallele sono condivise solo per plesso, si auspica una maggior condivisione tramite i dipartimenti.</p> <p>La scuola non realizza strumenti quali prove di valutazione autentiche o rubriche di valutazione. In effetti la scuola ha costruito un curricolo incentrato sulle competenze necessarie allo svolgimento dei compiti reali, tuttavia è da implementare l'attuazione a livello di didattica quotidiana. Per quanto attiene alle rubriche di valutazione non è stato ancora identificata un' ipotesi di lavoro.</p>

Rubrica di valutazione e Motivazione del giudizio assegnato

Rubrica di Valutazione	
Criterio di qualità: La scuola propone un curriculum aderente alle esigenze del contesto, progetta attività didattiche coerenti con il curriculum, valuta gli studenti utilizzando criteri e strumenti condivisi.	Situazione della scuola
La scuola non ha elaborato un proprio curriculum, oppure si è limitata a riportare nel POF i criteri presenti nei documenti ministeriali di riferimento senza rielaborarli. Non sono stati definiti profili di competenze che gli studenti dovrebbero acquisire nelle varie discipline. Le attività di ampliamento dell'offerta formativa non sono presenti, oppure sono presenti ma non sono coerenti con il progetto formativo di scuola e gli obiettivi e le abilità/competenze da raggiungere non sono definiti in modo chiaro. Non sono definiti obiettivi di apprendimento comuni per classi parallele o per ambiti disciplinari. Non sono utilizzati criteri di valutazione e strumenti di valutazione comuni, oppure i criteri di valutazione e gli strumenti di valutazione comuni sono utilizzati solo da pochi insegnanti o per poche discipline.	1 - Molto critica
	2 -
La scuola ha definito alcuni aspetti del proprio curriculum, rimandando per gli altri aspetti a quanto previsto nei documenti ministeriali di riferimento. La definizione dei profili di competenza per le varie discipline e anni di corso è da sviluppare in modo più approfondito. Le attività di ampliamento dell'offerta formativa sono per lo più coerenti con il progetto formativo di scuola. La definizione degli obiettivi e delle abilità/competenze da raggiungere deve essere migliorata. Ci sono referenti per la progettazione didattica e/o la valutazione degli studenti e dipartimenti disciplinari, anche se il personale interno è coinvolto in misura limitata. La progettazione didattica periodica viene condivisa da un numero limitato di docenti. I docenti fanno riferimento a criteri di valutazione comuni definiti a livello di scuola, anche se solo in alcuni casi utilizzano prove standardizzate comuni per la valutazione. La progettazione di interventi specifici a seguito della valutazione degli studenti non viene effettuata in maniera sistematica.	 3 - Con qualche criticità
	4 -
La scuola ha elaborato un proprio curriculum a partire dai documenti ministeriali di riferimento. Sono stati definiti i profili di competenze per le varie discipline e anni di corso. Le attività di ampliamento dell'offerta formativa sono inserite nel progetto educativo di scuola. Gli obiettivi e le abilità/competenze da raggiungere con queste attività sono definiti in modo chiaro. Nella scuola sono presenti referenti e/o gruppi di lavoro sulla progettazione didattica e/o la valutazione degli studenti e dipartimenti disciplinari cui partecipa un buon numero di insegnanti. La progettazione didattica periodica viene effettuata in modo condiviso per ambiti disciplinari e coinvolge un buon numero di docenti di varie discipline e di più indirizzi e ordini di scuola. La scuola utilizza forme di certificazione delle competenze. I docenti utilizzano regolarmente alcuni strumenti comuni per la valutazione e hanno momenti di incontro per condividere i risultati della valutazione. La progettazione di interventi specifici a seguito della valutazione degli studenti è una pratica frequente ma andrebbe migliorata.	5 - Positiva
	6 -

<p>La scuola ha elaborato un proprio curriculum a partire dai documenti ministeriali di riferimento, declinando le competenze disciplinari e trasversali per i diversi anni di corso, che gli insegnanti utilizzano come strumento di lavoro per la programmazione delle attività didattiche. Il curriculum si sviluppa a partire dalle caratteristiche del contesto e dei bisogni formativi della specifica utenza. Le attività di ampliamento dell'offerta formativa sono bene integrate nel progetto educativo di istituto. Tutte le attività presentano una definizione molto chiara degli obiettivi e delle abilità/competenze da raggiungere. Nella scuola sono presenti referenti e/o gruppi di lavoro sulla progettazione didattica e/o la valutazione degli studenti e dipartimenti disciplinari; i docenti sono coinvolti in maniera diffusa. Gli insegnanti condividono obiettivi di apprendimento specifici ed effettuano sistematicamente una progettazione didattica condivisa. La scuola utilizza forme di certificazione delle competenze. I docenti utilizzano criteri di valutazione comuni e usano strumenti diversificati per la valutazione degli studenti (prove strutturate, rubriche di valutazione, ecc.). L'utilizzo di prove strutturate comuni è sistematico e riguarda la maggior parte degli ambiti disciplinari e tutti gli indirizzi/ordini di scuola. I docenti regolarmente si incontrano per riflettere sui risultati degli studenti. C'è una forte relazione tra le attività di programmazione e quelle di valutazione degli studenti. I risultati della valutazione degli studenti sono usati in modo sistematico per ri-orientare la programmazione e progettare interventi didattici mirati.</p>		7 - Eccellente
---	--	----------------

Motivazione del giudizio assegnato

La scuola ha definito alcuni aspetti del proprio curriculum, infatti la parte sulle competenze chiave trasversali è da implementare. La definizione dei profili di competenza per le varie discipline e anni di corso è da sviluppare in modo più approfondito, anche se è chiara nella programmazione del consiglio di classe che alcuni aspetti devono essere maggiormente condivisi. Le attività di ampliamento dell'offerta formativa sono per lo più coerenti con il progetto formativo di scuola. La definizione degli obiettivi e delle abilità/competenze da raggiungere deve essere migliorata soprattutto per quanto concerne la ricaduta sulla didattica in classe. Ci sono referenti per la progettazione didattica e/o la valutazione degli studenti e dipartimenti disciplinari, anche se il personale interno non è coinvolto in modo omogeneo. La progettazione didattica periodica viene condivisa da una parte dei docenti, soprattutto alla secondaria di primo grado. I docenti fanno riferimento a criteri di valutazione comuni definiti a livello di scuola, anche se solo in un numero esiguo casi utilizzano prove standardizzate comuni per la valutazione. Non sempre è possibile il confronto sugli obiettivi di apprendimento comuni per classi parallele o per ambiti disciplinari. La progettazione di interventi specifici a seguito della valutazione degli studenti viene effettuata in maniera sistematica per le materie come inglese e matematica anche in relazione alla disponibilità di fondi.

3A.2 Ambiente di apprendimento

Subarea: Dimensione organizzativa

3.2.a Durata delle lezioni

3.2.a.1 Modalita' orarie adottate per la durata delle lezioni-PRIMARIA

Modalita' orarie adottate per la durata delle lezioni-PRIMARIA				
		Riferimento Provinciale %	Riferimento Regionale %	Riferimento Nazionale %
Validi	Orario standard	54	78,8	79,2
	Orario ridotto	6	1,5	2,7
	Orario flessibile	40	19,6	18,1
Situazione della scuola: COIC831007		Orario standard		

3.2.a.1 Modalita' orarie adottate per la durata delle lezioni-SECONDARIA

Modalita' orarie adottate per la durata delle lezioni-SECONDARIA				
		Riferimento Provinciale %	Riferimento Regionale %	Riferimento Nazionale %
Validi	Orario standard	88	52,2	74,6
	Orario ridotto	4	24,4	10,2
	Orario flessibile	8	23,5	15,1
Situazione della scuola: COIC831007		Orario standard		

3.2.b Organizzazione oraria

3.2.b.1 Modalita' orarie per l'ampliamento dell'offerta formativa-PRIMARIA

Istituto:COIC831007 - Modalita' orarie per l'ampliamento dell'offerta formativa-PRIMARIA				
opzione	Situazione della scuola: COIC831007	Riferimento Provinciale (% di scuole che hanno indicato la modalità)	Riferimento Regionale (% di scuole che hanno indicato la modalità)	Riferimento Nazionale (% di scuole che hanno indicato la modalità)
In orario extra-curricolare	No	24,0	18,4	52,4
In orario curricolare, nelle ore di lezione	No	80,0	75,3	62,4
In orario curricolare, facendo ore non di 60 min.	No	4,0	2,3	1,6
In orario curricolare, utilizzando il 20% del curricolo di scuola	No	10,0	12,6	13,9
Sono attivita' non previste per questo a.s.	Si	14,0	14,7	10,4

3.2.b.1 Modalita' orarie per l'ampliamento dell'offerta formativa-SECONDARIA

Istituto:COIC831007 - Modalita' orarie per l'ampliamento dell'offerta formativa-SECONDARIA				
opzione	Situazione della scuola: COIC831007	Riferimento Provinciale (% di scuole che hanno indicato la modalità)	Riferimento Regionale (% di scuole che hanno indicato la modalità)	Riferimento Nazionale (% di scuole che hanno indicato la modalità)
In orario extra-curricolare	Si	86,0	77,3	82,8
In orario curricolare, nelle ore di lezione	No	62,0	57,9	52,4
In orario curricolare, facendo ore non di 60 min.	No	4,0	9,4	4,2
In orario curricolare, utilizzando il 20% del curricolo di scuola	No	10,0	13,2	12,1
Sono attivita' non previste per questo a.s.	No	6,0	5,0	5,6

3.2.b.2 Modalita' orarie per interventi di recupero, consolidamento, potenziamento-PRIMARIA

Istituto:COIC831007 - Modalita' orarie per interventi di recupero, consolidamento, potenziamento-PRIMARIA				
opzione	Situazione della scuola: COIC831007	Riferimento Provinciale (% di scuole che hanno indicato la modalità)	Riferimento Regionale (% di scuole che hanno indicato la modalità)	Riferimento Nazionale (% di scuole che hanno indicato la modalità)
In orario extra-curricolare	No	36	18,6	38,3
In orario curricolare, nelle ore di lezione	Si	92	94,8	89,8
In orario curricolare, facendo ore non di 60 min.	No	4	2	1,9
In orario curricolare, utilizzando il 20% del curricolo di scuola	No	6	6,6	8,5
Sono attivita' non previste per questo a.s.	No	0	1	1,5

3.2.b.2 Modalita' orarie per interventi di recupero, consolidamento, potenziamento-SECONDARIA

Istituto:COIC831007 - Modalita' orarie per interventi di recupero, consolidamento, potenziamento-SECONDARIA				
opzione	Situazione della scuola: COIC831007	Riferimento Provinciale (% di scuole che hanno indicato la modalità)	Riferimento Regionale (% di scuole che hanno indicato la modalità)	Riferimento Nazionale (% di scuole che hanno indicato la modalità)
In orario extra-curricolare	Si	78	66,7	71,1
In orario curricolare, nelle ore di lezione	Si	90	84,2	84,4
In orario curricolare, facendo ore non di 60 min.	No	4	14,1	6,2
In orario curricolare, utilizzando il 20% del curricolo di scuola	No	8	9,7	9,3
Sono attivita' non previste per questo a.s.	No	0	0,1	0,6

Domande Guida

In che modo la scuola cura gli spazi laboratoriali (individuazione di figure di coordinamento, aggiornamento dei materiali, ecc.)? Gli studenti hanno pari opportunità di fruire degli spazi laboratoriali (ci sono sedi, indirizzi o sezioni che vi accedono in misura minore)?

In che modo la scuola cura la presenza di supporti didattici nelle classi (biblioteca di classe, computer, materiali per le attività scientifiche, materiali per le attività espressive, ecc.)?

In che modo la scuola cura la gestione del tempo come risorsa per l'apprendimento? L'articolazione dell'orario scolastico è adeguata alle esigenze di apprendimento degli studenti? La durata delle lezioni risponde alle esigenze di apprendimento degli studenti?

Punti di Forza (Digitare al max 1500 caratteri)	Punti di Debolezza (Digitare al max 1500 caratteri)
La scuola cura la presenza di supporti didattici con un piano di rinnovamento che si sta attuando dal presente anno scolastico per quanto concerne i laboratori informatici. Alcuni spazi sono curati e aggiornati da alcuni docenti (biblioteca); ove presenti i laboratori hanno dei docenti di riferimento o incaricati della supervisione (laboratori informatici). Esistono anche delle commissioni dedicate solo per i laboratori presenti. L'articolazione dell'orario è incentrata su una distribuzione equilibrata delle materie, con particolare attenzione all'apprendimento.	Gli studenti possono accedere agli spazi laboratoriali a seconda del docente, quindi alcune sezioni più di altre. Non sono presenti laboratori scientifici con strumentazione adeguata. L'istituto si sta confrontando internamente per migliorare l'apprendimento ad una migliore gestione del tempo.

Subarea: Dimensione metodologica

Domande Guida

La scuola promuove l'utilizzo di modalità didattiche innovative?

La scuola promuove la collaborazione tra docenti per la realizzazione di modalità didattiche innovative?

Punti di Forza (Digitare al max 1500 caratteri)	Punti di Debolezza (Digitare al max 1500 caratteri)
<p>La scuola promuove l'utilizzo di modalita' didattiche innovative (uso di software in ambito matematico tecnologico oppure di una didattica laboratoriale).</p> <p>Dal questionario docenti emerge che la collaborazione è positiva tra colleghi dello stesso ambito disciplinare, attraverso lo scambio e la condivisione di materiale didattico.</p>	<p>La scuola promuove la collaborazione tra docenti per la realizzazione di modalita' didattiche innovative, anche se non sono ancora del tutto condivise (tra sezioni o per classi parallele).</p> <p>Il confronto tra colleghi per test e programmazione è calendarizzato, tuttavia deve essere implementato poichè emerge dal questionario docenti una percentuale di insegnanti che non ritiene ancora effettivo o efficace questo confronto.</p>

Subarea: Dimensione relazionale

3.2.d Episodi problematici

3.2.d.1 Azioni per contrastare episodi problematici-PRIMARIA - Atti Di Vandalismo

Istituto:COIC831007 % - Azioni per contrastare episodi problematici-PRIMARIA - Atti Di Vandalismo				
opzione	Situazione della scuola: COIC831007 %	Riferimento Provinciale %	Riferimento Regionale %	Riferimento Nazionale %
Nessun episodio	100	-	-	-
Nessun provvedimento	n.d.	-	-	-
Azioni interlocutorie	n.d.	43	54,8	53,4
Azioni costruttive	n.d.	43,7	51	46,6
Azioni sanzionatorie	n.d.	46,8	41,1	41

3.2.d.1 Azioni per contrastare episodi problematici-PRIMARIA - Furti

Istituto:COIC831007 % - Azioni per contrastare episodi problematici-PRIMARIA - Furti				
opzione	Situazione della scuola: COIC831007 %	Riferimento Provinciale %	Riferimento Regionale %	Riferimento Nazionale %
Nessun episodio	100	-	-	-
Nessun provvedimento	n.d.	-	-	-
Azioni interlocutorie	n.d.	44,4	55,5	55,8
Azioni costruttive	n.d.	33,3	56,6	57,5
Azioni sanzionatorie	n.d.	22,2	43,8	51,2

3.2.d.1 Azioni per contrastare episodi problematici-PRIMARIA - Comportamenti Violenti

Istituto:COIC831007 % - Azioni per contrastare episodi problematici-PRIMARIA - Comportamenti Violenti				
opzione	Situazione della scuola: COIC831007 %	Riferimento Provinciale %	Riferimento Regionale %	Riferimento Nazionale %
Nessun episodio	100	-	-	-
Nessun provvedimento	n.d.	-	-	-
Azioni interlocutorie	n.d.	39,7	41,1	43,9
Azioni costruttive	n.d.	36,8	39,2	38,3
Azioni sanzionatorie	n.d.	27,2	28,9	28,4

3.2.d.1 Azioni per contrastare episodi problematici-PRIMARIA - Altre Attivita' Non Consentite

Istituto:COIC831007 % - Azioni per contrastare episodi problematici-PRIMARIA - Altre Attivita' Non Consentite				
opzione	Situazione della scuola: COIC831007 %	Riferimento Provinciale %	Riferimento Regionale %	Riferimento Nazionale %
Nessun episodio	100	-	-	-
Nessun provvedimento	n.d.	-	-	-
Azioni interlocutorie	n.d.	52,5	46	49,8
Azioni costruttive	n.d.	36,8	39,7	40,6
Azioni sanzionatorie	n.d.	27,4	36,2	34,2

3.2.d.1 Azioni per contrastare episodi problematici-SECONDARIA - Atti Di Vandalismo

Istituto:COIC831007 % - Azioni per contrastare episodi problematici-SECONDARIA - Atti Di Vandalismo				
opzione	Situazione della scuola: COIC831007 %	Riferimento Provinciale %	Riferimento Regionale %	Riferimento Nazionale %
Nessun episodio	100	-	-	-
Nessun provvedimento	n.d.	-	-	-
Azioni interlocutorie	n.d.	49,3	44,3	45,4
Azioni costruttive	n.d.	32,2	35,6	36,2
Azioni sanzionatorie	n.d.	34,1	38,1	38,2

3.2.d.1 Azioni per contrastare episodi problematici-SECONDARIA - Furti

Istituto:COIC831007 % - Azioni per contrastare episodi problematici-SECONDARIA - Furti				
opzione	Situazione della scuola: COIC831007 %	Riferimento Provinciale %	Riferimento Regionale %	Riferimento Nazionale %
Nessun episodio	100	-	-	-
Nessun provvedimento	n.d.	-	-	-
Azioni interlocutorie	n.d.	43,2	50,5	51,8
Azioni costruttive	n.d.	41,3	41,3	44
Azioni sanzionatorie	n.d.	30,4	36,9	36,5

3.2.d.1 Azioni per contrastare episodi problematici-SECONDARIA - Comportamenti Violenti

Istituto:COIC831007 % - Azioni per contrastare episodi problematici-SECONDARIA - Comportamenti Violenti				
opzione	Situazione della scuola: COIC831007 %	Riferimento Provinciale %	Riferimento Regionale %	Riferimento Nazionale %
Nessun episodio	n.d.	-	-	-
Nessun provvedimento	n.d.	-	-	-
Azioni interlocutorie	36	40,7	41	41,9
Azioni costruttive	36	30,6	31,6	30,5
Azioni sanzionatorie	27	31	30,9	31,7

3.2.d.1 Azioni per contrastare episodi problematici-SECONDARIA - Altre Attivita' Non Consentite

Istituto:COIC831007 % - Azioni per contrastare episodi problematici-SECONDARIA - Altre Attivita' Non Consentite				
opzione	Situazione della scuola: COIC831007 %	Riferimento Provinciale %	Riferimento Regionale %	Riferimento Nazionale %
Nessun episodio	n.d.	-	-	-
Nessun provvedimento	n.d.	-	-	-
Azioni interlocutorie	44	46,5	47,5	48
Azioni costruttive	33	33,5	30,2	30,1
Azioni sanzionatorie	22	31,4	32,1	32,2

3.2.d.2 Studenti sospesi per anno di corso-SECONDARIA

Istituto:COIC831007 % - Studenti sospesi per anno di corso-SECONDARIA				
opzione	Situazione della scuola: COIC831007 %	Riferimento Provinciale %	Riferimento Regionale %	Riferimento Nazionale %
Percentuale di studenti sospesi - 1° anno	0,00	0,4	0,5	0,7
Percentuale di studenti sospesi - 2° anno	1,28	0,9	0,8	1
Percentuale di studenti sospesi - 3° anno	1,18	1,1	1	1

Domande Guida


In che modo la scuola promuove la condivisione di regole di comportamento tra gli studenti?

In caso di comportamenti problematici da parte degli studenti quali azioni promuove la scuola? Queste azioni sono efficaci?

La scuola adotta strategie specifiche per la promozione delle competenze sociali (es. assegnazione di ruoli e responsabilità, attività di cura di spazi comuni, sviluppo del senso di legalità e di un'etica della responsabilità, collaborazione e lo spirito di gruppo, ecc.)? Queste attività coinvolgono gli studenti di tutte le sezioni, ordini di scuola, plessi o indirizzi di scuola?

Punti di Forza (Digitare al max 1500 caratteri)	Punti di Debolezza (Digitare al max 1500 caratteri)
<p>La scuola promuove la condivisione di regole di comportamento attraverso i regolamenti di istituto, presentati e discussi dai coordinatori nelle classi che supervisionano il clima relazionale in classe, unitamente al lavoro condiviso del consiglio di classe. La collaborazione con le famiglie è fondamentale nel perseguire i medesimi obiettivi educativi. Risultano efficaci gli interventi educativi che coinvolgono docenti, alunni e famiglie.</p> <p>Dal questionario genitori emerge che i rapporti con il corpo docente sono positivi e collaborativi. Analogamente dal questionario studenti emerge un clima positivo nella relazione con i docenti.</p>	<p>La scuola adotta strategie specifiche per la promozione delle competenze sociali, quali assegnazione di ruoli e responsabilità, attività di cura di spazi comuni, sviluppo del senso di legalità e di un'etica della responsabilità, collaborazione e lo spirito di gruppo. Tuttavia tali attività non sono completamente condivise da tutte le classi in uguale misura.</p> <p>Dal questionario studenti e genitori si evidenziano problematiche relazionali nel gruppo tra pari.</p>

Rubrica di valutazione e Motivazione del giudizio assegnato

Rubrica di Valutazione	
Criterio di qualità: La scuola offre un ambiente di apprendimento innovativo, curando gli aspetti organizzativi, metodologici e relazionali del lavoro d'aula.	Situazione della scuola
L'organizzazione di spazi e tempi non risponde alle esigenze di apprendimento degli studenti. Gli spazi laboratoriali non ci sono o sono usati solo da una minoranza di studenti. La scuola non incentiva l'uso di modalita' didattiche innovative, oppure queste vengono adottate in un numero esiguo di classi. Le regole di comportamento non sono definite. I conflitti non sono gestiti o sono gestiti ricorrendo a modalita' non efficaci.	1 - Molto critica
	2 -
L'organizzazione di spazi e tempi risponde solo parzialmente alle esigenze di apprendimento degli studenti. Gli spazi laboratoriali sono usati, anche se in misura minore rispetto alle loro potenzialita'. La scuola incentiva l'utilizzo di modalita' didattiche innovative, anche se limitatamente ad alcuni aspetti o ad alcune discipline o anni di corso. Le regole di comportamento sono definite, ma sono condivise in modo disomogeneo nelle classi. I conflitti sono gestiti, anche se non sempre le modalita' adottate sono efficaci.	 3 - Con qualche criticita'
	4 -
L'organizzazione di spazi e tempi risponde alle esigenze di apprendimento degli studenti. Gli spazi laboratoriali sono usati da un buon numero di classi. La scuola incentiva l'utilizzo di modalita' didattiche innovative. Gli studenti lavorano in gruppi, utilizzano le nuove tecnologie, realizzano ricerche o progetti. La scuola promuove le competenze trasversali attraverso la realizzazione di attivita' relazionali e sociali. Le regole di comportamento sono definite e condivise nelle classi. I conflitti con gli studenti sono gestiti in modo efficace.	5 - Positiva
	6 -
L'organizzazione di spazi e tempi risponde in modo ottimale alle esigenze di apprendimento degli studenti. Gli spazi laboratoriali sono usati con frequenza elevata in tutte le classi. La scuola promuove l'utilizzo di modalita' didattiche innovative. Gli studenti lavorano in gruppi, utilizzano le nuove tecnologie, realizzano ricerche o progetti come attivita' ordinarie in classe. La scuola promuove le competenze trasversali attraverso la realizzazione di attivita' relazionali e sociali che vedono la partecipazione attiva degli studenti. Le regole di comportamento sono definite e condivise in tutte le classi. I conflitti con gli studenti sono gestiti in modo efficace, ricorrendo anche a modalita' che coinvolgono gli studenti nell'assunzione di responsabilita'.	7 - Eccellente

Motivazione del giudizio assegnato

L'organizzazione di spazi e tempi risponde in parte alle esigenze di apprendimento degli studenti. Gli spazi laboratoriali non sono ancora allo stesso livello di efficienza e sono usati solo da una minoranza di studenti. La scuola incentiva l'uso di modalita' didattiche innovative, tuttavia le competenze dei docenti devono essere implementate; pertanto le attività innovative vengono adottate in un numero relativamente esiguo di classi. Le regole di comportamento sono definite e condivise. I conflitti sono gestiti, ma non sempre le modalita', cui si è ricorsi risultano efficaci.

3A.3 Inclusione e differenziazione

Subarea: Inclusione

3.3.a Attivita' di inclusione

3.3.a.1 Azioni attuate per l'inclusione

		Azioni attuate per l'inclusione		
		Riferimento Provinciale (% scuole in cui sono presenti gli aspetti seguenti)	Riferimento Regionale (% scuole in cui sono presenti gli aspetti seguenti)	Riferimento Nazionale (% scuole in cui sono presenti gli aspetti seguenti)
Validi	Nessuna o una azione fra quelle indicate	10	4,1	13,5
	Due o tre azioni fra quelle indicate	66	57,2	61,2
	Quattro o cinque azioni fra quelle indicate	24	38,7	25,3
Situazione della scuola: COIC831007		Due o tre azioni fra quelle indicate		

Domande Guida
La scuola realizza attivita' per favorire l'inclusione degli studenti con disabilita' nel gruppo dei pari? Queste attivita' riescono a favorire l'inclusione degli studenti con disabilita'?
Gli insegnanti curricolari e di sostegno utilizzano metodologie che favoriscono una didattica inclusiva? Questi interventi sono efficaci? Alla formulazione dei Piani Educativi Individualizzati partecipano anche gli insegnanti curricolari? Il raggiungimento degli obiettivi definiti nei Piani Educativi Individualizzati viene monitorato con regolarita'?
In che modo la scuola si prende cura degli altri studenti con bisogni educativi speciali? I Piani Didattici Personalizzati sono aggiornati con regolarita'?
La scuola realizza attivita' di accoglienza per gli studenti stranieri da poco in Italia? Questi interventi riescono a favorire l'inclusione degli studenti stranieri?
La scuola realizza percorsi di lingua italiana per gli studenti stranieri da poco in Italia? Questi interventi riescono a favorire il successo scolastico degli studenti stranieri?
La scuola realizza attivita' su temi interculturali e/o sulla valorizzazione delle diversita'? Qual e' la ricaduta di questi interventi sulla qualita' dei rapporti tra gli studenti?

Punti di Forza (Digitare al max 1500 caratteri)	Punti di Debolezza (Digitare al max 1500 caratteri)
<p>La scuola realizza attivita' per favorire l'inclusione degli studenti con disabilita' nel gruppo dei pari.</p> <p>Gli insegnanti curricolari e di sostegno utilizzano metodologie che favoriscono una didattica inclusiva e questi interventi sono efficaci nella formulazione dei Piani Educativi Individualizzati e insieme monitorano il raggiungimento degli obiettivi definiti con regolarita' (CdC, incontri mensili per far il punto della situazione, confronto tra programmazione della classe e quella del disabile con possibilita' di svolgere lavori collettivi). I Piani Didattici Personalizzati sono aggiornati con regolarita' a seconda delle esigenze e dei bisogni individuali.</p>	<p>Le attivita' di inclusione a volte dipendono dalle classi e/o dalle sezioni.</p> <p>Non sempre queste attivita' riescono a favorire l'inclusione degli studenti con disabilita' anche a causa di situazioni contingenti, come il contesto familiare.</p> <p>La scuola realizza attivita' di accoglienza per gli studenti stranieri da poco in Italia, anche grazie all'intervento di cooperative di mediazione, tuttavia questi interventi non riescono a favorire completamente l'inclusione degli studenti stranieri perche' la lingua rimane un ostacolo. Non c'è un piano ben definito di intervento.</p> <p>La scuola aderisce a progetti in ambito interculturale e/o sulla valorizzazione delle diversita' (progetto alla scuola primaria: festa dei popoli e più marcatamente didattiche: prima alfabetizzazione supporto ASCI LINK. RETE DI COINTEGRAZIONI), tuttavia non viene realizzato un vero e proprio progetto condiviso.</p>

Subarea: Recupero e potenziamento

3.3.b Attivita' di recupero

3.3.b.2 Progettazione di moduli per il recupero delle competenze-PRIMARIA

Istituto:COIC831007 - Progettazione di moduli per il recupero delle competenze-PRIMARIA				
opzione	Situazione della scuola: COIC831007	Riferimento Provinciale (% scuole in cui sono presenti gli aspetti seguenti)	Riferimento Regionale (% scuole in cui sono presenti gli aspetti seguenti)	Riferimento Nazionale (% scuole in cui sono presenti gli aspetti seguenti)
Gruppi di livello all'interno delle classi	Si	100	91,3	92,1
Gruppi di livello per classi aperte	No	40	39,5	36
Sportello per il recupero	No	4	6,9	6,9
Corsi di recupero pomeridiani	No	28	9,7	24,6
Individuazione di docenti tutor	No	4	6,5	8,4
Giornate dedicate al recupero	No	4	5,1	16,2
Supporto pomeridiano per lo svolgimento dei compiti	No	30	17,7	14,5
Altro	No	28	27,2	21

3.3.b.2 Progettazione di moduli per il recupero delle competenze-SECONDARIA

Istituto:COIC831007 - Progettazione di moduli per il recupero delle competenze-SECONDARIA				
opzione	Situazione della scuola: COIC831007	Riferimento Provinciale (% scuole in cui sono presenti gli aspetti seguenti)	Riferimento Regionale (% scuole in cui sono presenti gli aspetti seguenti)	Riferimento Nazionale (% scuole in cui sono presenti gli aspetti seguenti)
Gruppi di livello all'interno delle classi	No	82	84,9	87,8
Gruppi di livello per classi aperte	No	30	30,1	28,2
Sportello per il recupero	No	12	13,6	13
Corsi di recupero pomeridiani	Si	78	59	60,5
Individuazione di docenti tutor	No	12	15,6	12,6
Giornate dedicate al recupero	No	10	13,6	24,8
Supporto pomeridiano per lo svolgimento dei compiti	No	34	36	24,7
Altro	No	24	29,2	20,6

3.3.c Attivita' di potenziamento

3.3.c.1 Progettazione di moduli per il potenziamento delle competenze-PRIMARIA

Istituto:COIC831007 - Progettazione di moduli per il potenziamento delle competenze-PRIMARIA				
opzione	Situazione della scuola: COIC831007	Riferimento Provinciale (% scuole in cui sono presenti gli aspetti seguenti)	Riferimento Regionale (% scuole in cui sono presenti gli aspetti seguenti)	Riferimento Nazionale (% scuole in cui sono presenti gli aspetti seguenti)
Gruppi di livello all'interno delle classi	No	88	76,3	76,9
Gruppi di livello per classi aperte	No	28	21,8	21,9
Partecipazione a gare o competizioni interne alla scuola	No	16	17,9	25,3
Partecipazione a gare o competizioni esterne alla scuola	No	28	27,7	36,9
Giornate dedicate al recupero e al potenziamento	No	2	3,8	14,8
Partecipazione a corsi o progetti in orario curricolare	Si	50	47,1	52,9
Partecipazione a corsi o progetti in orario extra-curricolare	No	8	13	40,7
Altro	No	2	5,6	5,4

3.3.c.1 Progettazione di moduli per il potenziamento delle competenze-SECONDARIA

Istituto:COIC831007 - Progettazione di moduli per il potenziamento delle competenze-SECONDARIA				
opzione	Situazione della scuola: COIC831007	Riferimento Provinciale (% scuole in cui sono presenti gli aspetti seguenti)	Riferimento Regionale (% scuole in cui sono presenti gli aspetti seguenti)	Riferimento Nazionale (% scuole in cui sono presenti gli aspetti seguenti)
Gruppi di livello all'interno delle classi	No	80	71,8	76
Gruppi di livello per classi aperte	No	22	24,5	22,8
Partecipazione a gare o competizioni interne alla scuola	Si	60	46	46,1
Partecipazione a gare o competizioni esterne alla scuola	Si	78	70,3	72,4
Giornate dedicate al recupero e al potenziamento	No	10	13,3	24,4
Partecipazione a corsi o progetti in orario curricolare	Si	60	59,2	61,8
Partecipazione a corsi o progetti in orario extra-curricolare	Si	74	69,6	73,9
Altro	No	0	6,4	6,6

Domande Guida

Quali gruppi di studenti presentano maggiori difficoltà di apprendimento?

Quali interventi sono realizzati per rispondere alle difficoltà di apprendimento degli studenti?

Sono previste forme di monitoraggio e valutazione dei risultati raggiunti dagli studenti con maggiori difficoltà?

Gli interventi che la scuola realizza per supportare gli studenti con maggiori difficoltà sono efficaci?

In che modo la scuola favorisce il potenziamento degli studenti con particolari attitudini disciplinari?

Gli interventi di potenziamento realizzati sono efficaci?

Nel lavoro d'aula quali interventi individualizzati in funzione dei bisogni educativi degli studenti vengono utilizzati?

Quanto è diffuso l'utilizzo di questi interventi nelle varie classi della scuola?


Punti di Forza (Digitare al max 1500 caratteri)

Punti di Debolezza (Digitare al max 1500 caratteri)

Esistono gruppi di studenti con difficoltà di apprendimento area DSA che, opportunamente segnalati, supportati e seguiti, evidenziano progressi.
Sono attivati corsi di recupero pomeridiani alla secondaria per aiutare gli studenti a recuperare le carenze e le difficoltà con un metodo più efficiente e adeguato alle loro caratteristiche.

I gruppi di studenti che presentano maggiori difficoltà, prevalentemente di tipo linguistico, sono in particolare stranieri. I gruppi etnici dell'Istituto sono chiusi e poco integrati, parlano e frequentano solo connazionali, utilizzando esclusivamente la lingua madre.
Solo in parte viene favorito il potenziamento e sostanzialmente è delegato agli interventi progettuali di docenti/commissioni specifiche.
Gli interventi individualizzati in funzione dei bisogni educativi non sono diffusi ove necessario in tutte le classi della scuola, a causa di limitate risorse o per insufficiente competenza nell'affrontare i casi specifici.

Rubrica di valutazione e Motivazione del giudizio assegnato

Rubrica di Valutazione	
Criterio di qualità: La scuola cura l'inclusione degli studenti con bisogni educativi speciali, valorizza le differenze culturali, adegua l'insegnamento ai bisogni formativi di ciascun allievo attraverso percorsi di recupero e potenziamento.	Situazione della scuola
Le attività realizzate dalla scuola sono insufficienti a garantire l'inclusione degli studenti che hanno specifici bisogni formativi. La scuola non dedica sufficiente attenzione ai temi interculturali. La differenziazione dei percorsi didattici in funzione dei bisogni educativi degli studenti è assente o insufficiente, oppure singoli insegnanti realizzano percorsi differenziati in poche classi, senza forme di coordinamento delle attività a livello di scuola.	1 - Molto critica
	2 -
Le attività realizzate dalla scuola per gli studenti che necessitano di inclusione sono sufficienti. La qualità degli interventi didattici per gli studenti che necessitano di inclusione è in generale accettabile, ma ci sono aspetti da migliorare. Gli obiettivi educativi per questi studenti sono scarsamente definiti e il loro raggiungimento non viene monitorato. La scuola dedica un'attenzione appena sufficiente ai temi interculturali. La differenziazione dei percorsi didattici in funzione dei bisogni educativi degli studenti è sufficientemente strutturata a livello di scuola, ma andrebbe migliorata. Gli obiettivi educativi sono poco specifici e non sono presenti forme di monitoraggio e valutazione per verificarne il raggiungimento. Gli interventi individualizzati nel lavoro d'aula sono poco diffusi a livello di scuola.	 3 - Con qualche criticità
	4 -
Le attività realizzate dalla scuola per gli studenti che necessitano di inclusione sono efficaci. In generale le attività didattiche sono di buona qualità, anche se ci sono aspetti che possono essere migliorati. Il raggiungimento degli obiettivi previsti per gli studenti che necessitano di inclusione sono costantemente monitorati. La scuola promuove il rispetto delle differenze e della diversità culturale. La differenziazione dei percorsi didattici in funzione dei bisogni educativi degli studenti è piuttosto strutturata a livello di scuola. Gli obiettivi educativi sono definiti e sono presenti modalità di verifica degli esiti, anche se non in tutti i casi. Gli interventi realizzati sono efficaci per un buon numero di studenti destinatari delle azioni di differenziazione. Gli interventi individualizzati nel lavoro d'aula sono piuttosto diffusi a livello di scuola.	5 - Positiva
	6 -
Nelle attività di inclusione sono attivamente coinvolti diversi soggetti (docenti curricolari, di sostegno, tutor, famiglie, enti locali, associazioni) compreso il gruppo dei pari. Le attività didattiche per gli studenti che necessitano di inclusione sono di buona qualità. Il raggiungimento degli obiettivi previsti per gli studenti che necessitano di inclusione sono costantemente monitorati e a seguito di ciò, se necessario, gli interventi vengono rimodulati. La scuola promuove efficacemente il rispetto delle diversità. La differenziazione dei percorsi didattici in funzione dei bisogni educativi degli studenti è ben strutturata a livello di scuola; le attività rivolte ai diversi gruppi di studenti raggiungono tutti i potenziali destinatari. Gli obiettivi educativi sono ben definiti e sono adottate modalità di verifica degli esiti. Gli interventi realizzati sono efficaci per la maggioranza degli studenti destinatari delle azioni di differenziazione. In tutta la scuola gli interventi individualizzati sono utilizzati in maniera sistematica nel lavoro d'aula.	7 - Eccellente

Motivazione del giudizio assegnato

Le attività realizzate dalla scuola per gli studenti che necessitano di inclusione sono un obiettivo in continuo miglioramento. La qualità degli interventi didattici per gli studenti che necessitano di inclusione è in generale accettabile, ma ci sono aspetti da migliorare. Gli obiettivi educativi per questi studenti sono generalmente definiti in modo chiaro dal consiglio di classe, ma il loro raggiungimento non viene monitorato con parametri e strumenti chiari. La scuola dedica un'attenzione limitata ai temi interculturali. La differenziazione dei percorsi didattici in funzione dei bisogni educativi degli studenti è sufficientemente strutturata a livello di scuola, ma andrebbe migliorata. Gli obiettivi educativi sono poco specifici e non sono presenti forme di monitoraggio e valutazione per verificarne il raggiungimento. Gli interventi individualizzati nel lavoro d'aula sono poco diffusi a livello di scuola, anche per la mancanza di risorse specifiche da dedicare.

3A.4 Continuita' e orientamento

Subarea: Continuita'

3.4.a Attivita' di continuita'

3.4.a.1 Azioni attuate per la continuita'-PRIMARIA

Istituto:COIC831007 - Azioni attuate per la continuita'-PRIMARIA				
opzione	Situazione della scuola: COIC831007	Riferimento Provinciale (% scuole in cui sono presenti gli aspetti seguenti)	Riferimento Regionale (% scuole in cui sono presenti gli aspetti seguenti)	Riferimento Nazionale (% scuole in cui sono presenti gli aspetti seguenti)
Incontri tra insegnanti dell'infanzia e della primaria per scambio di informazioni utili alla formazione delle classi	Si	100	99	97,5
Incontri tra insegnanti dell'infanzia e della primaria per definire le competenze in uscita e in entrata	Si	68	68	75,8
Visita della scuola primaria da parte dei bambini dell'infanzia	Si	100	98,2	95,7
Attivita' educative per i bambini dell'infanzia con insegnanti della primaria	Si	50	63,4	60,8
Attivita' educative comuni tra bambini dell'infanzia e della primaria	Si	76	76,1	75,7
Trasmissione dall'infanzia alla primaria di fascicoli articolati sul percorso formativo dei singoli studenti	No	64	67,7	61,3
Altro	No	20	19,9	16,4

3.4.a.1 Azioni attuate per la continuita'-SECONDARIA

Istituto:COIC831007 - Azioni attuate per la continuita'-SECONDARIA				
opzione	Situazione della scuola: COIC831007	Riferimento Provinciale (% scuole in cui sono presenti gli aspetti seguenti)	Riferimento Regionale (% scuole in cui sono presenti gli aspetti seguenti)	Riferimento Nazionale (% scuole in cui sono presenti gli aspetti seguenti)
Incontri tra insegnanti della primaria e della secondaria per scambio di informazioni utili alla formazione delle classi	Si	100	99,4	97,4
Incontri tra insegnanti della primaria e della secondaria per definire le competenze in uscita e in entrata	Si	68	67,6	74,3
Visita della scuola secondaria da parte degli studenti della primaria	Si	96	97,4	95,5
Attivita' educative per studenti della primaria con insegnanti della secondaria	Si	56	66,2	70,4
Attivita' educative comuni tra studenti della primaria e della secondaria	Si	54	59,4	67,7
Trasmissione dalla primaria alla secondaria di fascicoli articolati sul percorso formativo dei singoli studenti	No	52	54	48,6
Altro	No	22	20,5	17,1

Domande Guida

Gli insegnanti di ordini di scuola diversi si incontrano per parlare della formazione delle classi?

Quali azioni realizza la scuola per garantire la continuita' educativa per gli studenti nel passaggio da un ordine di scuola all'altro?

La scuola monitora i risultati degli studenti nel passaggio da un ordine di scuola all'altro?

Gli interventi realizzati per garantire la continuita' educativa sono efficaci?

Punti di Forza (Digitare al max 1500 caratteri)	Punti di Debolezza (Digitare al max 1500 caratteri)
<p>Gli insegnanti di ordini di scuola diversi si incontrano per parlare della formazione delle classi. La scuola ha realizzato un curricolo verticale tenendo conto delle Indicazioni Nazionali 2012, per garantire la continuita' educativa per gli studenti nel passaggio da un ordine di scuola all'altro.</p> <p>La scuola monitora i risultati degli studenti nel passaggio da un ordine all'altro, sia attraverso un rapporto di scambio e condivisione tra docenti di ordini di scuola diversi (infanzia primaria e secondaria di primo grado), sia attraverso il contatto con gli studenti e le famiglie per quanto concerne il percorso alla secondaria di secondo grado.</p> <p>Gli interventi realizzati per garantire la continuita' educativa sono efficaci nella maggior parte dei casi</p>	<p>Non avviene la trasmissione dall'infanzia alla primaria e dalla primaria alla secondaria di fascicoli articolati sul percorso formativo dei singoli studenti.</p>

Subarea: Orientamento

3.4.b Attivita' di orientamento

3.4.b.1 Azioni attuate per l'orientamento-SECONDARIA

Istituto:COIC831007 - Azioni attuate per l'orientamento-SECONDARIA				
opzione	Situazione della scuola: COIC831007	Riferimento Provinciale (% scuole in cui sono presenti gli aspetti seguenti)	Riferimento Regionale (% scuole in cui sono presenti gli aspetti seguenti)	Riferimento Nazionale (% scuole in cui sono presenti gli aspetti seguenti)
Percorsi di orientamento per la comprensione di se' e delle proprie inclinazioni	Si	98	95,9	82,6
Collaborazione con soggetti esterni per le attivita' di orientamento	No	76	77,8	57,7
Utilizzo di strumenti per l'orientamento	Si	74	65,5	55,7
Presentazione agli studenti dei diversi indirizzi di scuola secondaria di II grado	Si	100	99	98,2
Monitoraggio degli studenti dopo l'uscita dalla scuola	Si	48	48,3	31,7
Incontri individuali degli studenti con i docenti referenti per l'orientamento per ricevere supporto nella scelta della scuola superiore	Si	74	59,7	63,3
Predisposizione di un modulo articolato per il consiglio orientativo da consegnare agli studenti	Si	100	88,1	74
Altro	No	40	35,1	25,7

Domande Guida
La scuola realizza percorsi di orientamento per la comprensione di se' e delle proprie inclinazioni? Quali classi sono coinvolte? Questi percorsi coinvolgono tutte le sezioni/plessi della scuola?
La scuola realizza attivita' di orientamento finalizzate alla scelta del percorso scolastico/universitario successivo? Queste attivita' coinvolgono le realta' scolastiche/universitarie significative del territorio?
La scuola realizza attivita' di orientamento al territorio e alle realta' produttive e professionali?
La scuola organizza incontri/attivita' rivolti alle famiglie sulla scelta del percorso scolastico/universitario successivo?
Le attivita' di orientamento coinvolgono tutte le sezioni/plessi della scuola?
La scuola monitora quanti studenti seguono il consiglio orientativo? I consigli orientativi della scuola sono seguiti da un elevato numero di famiglie e studenti?

Punti di Forza (Digitare al max 1500 caratteri)	Punti di Debolezza (Digitare al max 1500 caratteri)
---	---

<p>La scuola in passato si era attivata usufruendo della collaborazione di soggetti esterni per le attività di orientamento (progetto ASCI), ma ha voluto sperimentare un lavoro più incentrato sul consiglio di classe e su una commissione dedicata.</p> <p>La scuola realizza percorsi di orientamento per la comprensione di se' e delle proprie inclinazioni, coordinate dal docente di lettere e/o coordinatore. Le classi coinvolte sono principalmente le classi terze di tutto l'istituto, anche se il carattere orientativo della scuola accompagna lo studente in ogni anno. in particolare anche il passaggio alla scuola secondaria di secondo grado inizia nelle classi seconde con un coinvolgimento delle famiglie</p> <p>La scuola monitora quanti studenti seguono il consiglio orientativo.</p>	<p>La scuola non realizza attività di orientamento al territorio e alle realtà produttive e professionali, ma si sta attivando per l'intervento con soggetti esterni ad integrazione dell'attività di orientamento (aziende e agenzie di lavoro).</p> <p>I consigli orientativi della scuola sono seguiti da una parte delle famiglie e degli studenti, inficiando negativamente gli esiti alla scuola secondaria di secondo grado.</p>
--	---

Rubrica di valutazione e Motivazione del giudizio assegnato

Rubrica di Valutazione	
Criterio di qualità: La scuola garantisce la continuita' dei percorsi scolastici e cura l'orientamento personale, scolastico e professionale degli studenti.	Situazione della scuola
Le attivita' di continuita' e/o di orientamento sono assenti o insufficienti, oppure singoli insegnanti realizzano attivita' di continuita' e/o orientamento limitatamente ad alcune sezioni, senza forme di coordinamento a livello di scuola.	1 - Molto critica
	2 -
Le attivita' di continuita' presentano un livello di strutturazione sufficiente anche se sono prevalentemente orientate alla formazione delle classi. Le attivita' di orientamento coinvolgono almeno tutte le classi finali. La qualita' delle attivita' proposte agli studenti e' in genere accettabile, anche se per lo piu' limitate a presentare i diversi istituti scolastici/indirizzi di scuola superiore/corsi di studio universitari. La scuola non monitora i risultati delle proprie azioni di orientamento.	3 - Con qualche criticita'
	4 -
Le attivita' di continuita' sono ben strutturate. La collaborazione tra i docenti di ordini di scuola diversi e' consolidata. La scuola realizza diverse attivita' finalizzate ad accompagnare gli studenti nel passaggio da un ordine di scuola all'altro. Le attivita' di orientamento sono ben strutturate e coinvolgono anche le famiglie. La scuola realizza percorsi finalizzati alla conoscenza di se' e delle proprie attitudini. Gli studenti dell'ultimo anno e le famiglie, oltre a partecipare alle presentazioni delle diverse scuole/indirizzi di studio universitario, sono coinvolti in attivita' organizzate nelle scuole dell'ordine successivo o nelle universita'. La scuola realizza attivita' di orientamento alle realta' produttive e professionali del territorio. La scuola monitora i risultati delle proprie azioni di orientamento; un buon numero di famiglie e studenti segue il consiglio orientativo della scuola.	5 - Positiva
	6 -
Le attivita' di continuita' sono organizzate in modo efficace. La collaborazione tra docenti di ordini di scuola diversi e' ben consolidata e si concretizza nella progettazione di attivita' per gli studenti finalizzate ad accompagnarli nel passaggio tra un ordine di scuola e l'altro / all'universita'. La scuola predispone informazioni articolate sul percorso scolastico dei singoli studenti e monitora gli esiti degli studenti nel passaggio da un ordine di scuola all'altro. La scuola realizza azioni di orientamento finalizzate a far emergere le inclinazioni individuali che coinvolgono piu' classi, non solo quelle dell'ultimo anno. Inoltre propone attivita' mirate a far conoscere l'offerta formativa presente sul territorio, anche facendo svolgere attivita' didattiche nelle scuole/universita' del territorio. La scuola ha compiuto una buona analisi delle inclinazioni individuali/attitudini degli studenti, tenendo conto di informazioni degli anni precedenti sulla propria popolazione studentesca e ha raccolto informazioni sui bisogni formativi del territorio. Le attivita' di orientamento sono ben strutturate e pubblicate e coinvolgono anche le famiglie. La scuola monitora i risultati delle proprie azioni di orientamento; la stragrande maggioranza delle famiglie e degli studenti segue il consiglio orientativo della scuola.	7 - Eccellente

Motivazione del giudizio assegnato

Le attività di continuità sono ben strutturate. La collaborazione tra i docenti di ordini di scuola diversi è consolidata. La scuola realizza diverse attività finalizzate ad accompagnare gli studenti nel passaggio da un ordine di scuola all'altro. Le attività di orientamento sono ben strutturate e coinvolgono anche le famiglie. La scuola realizza percorsi finalizzati alla conoscenza di sé e delle proprie attitudini. Gli studenti dell'ultimo anno e le famiglie, oltre a partecipare alle presentazioni delle diverse scuole/indirizzi di studio, sono coinvolti in attività organizzate nelle scuole dell'ordine successivo, ma a livello individuale e non strutturata. La scuola non realizza ancora attività di orientamento alle realtà produttive e professionali del territorio. La scuola monitora i risultati delle proprie azioni di orientamento; una parte delle famiglie e degli studenti segue il consiglio orientativo della scuola.

3B Processi - Pratiche gestionali e organizzative

3B.5 Orientamento strategico e organizzazione della scuola

Subarea: Missione e obiettivi prioritari

Domande Guida
La missione dell'istituto e le prioritari sono definite chiaramente?
La missione dell'istituto e le prioritari sono condivise all'interno della comunità scolastica? Sono rese note anche all'esterno, presso le famiglie e il territorio?

Punti di Forza (Digitare al max 1500 caratteri)	Punti di Debolezza (Digitare al max 1500 caratteri)
La missione dell'istituto è definita chiaramente. La missione dell'istituto e alcune prioritari sono abbastanza condivise all'interno della comunità scolastica e sono rese note anche all'esterno, presso le famiglie e il territorio tramite il POF e il sito dell'Istituto.	E' necessario aumentare la condivisione della mission, partendo dalla rilevazione dei bisogni, coinvolgendo tutti i portatori di interessi della scuola (docenti, famiglie, enti del territorio)

Subarea: Controllo dei processi

Domande Guida
In che modo la scuola pianifica le azioni per il raggiungimento dei propri obiettivi?
In che modo la scuola monitora lo stato di avanzamento per il raggiungimento degli obiettivi? Quali meccanismi e strumenti di controllo sono adottati?

Punti di Forza (Digitare al max 1500 caratteri)	Punti di Debolezza (Digitare al max 1500 caratteri)
Il monitoraggio sul raggiungimento degli obiettivi, non è ancora formalizzato, tuttavia il confronto all'interno delle commissioni e dei dipartimenti è regolare nel corso dell'anno, dando informazione e restituzione in merito al raggiungimento degli obiettivi a tutte le componenti dell'istituto (collegio docenti e consiglio di istituto)	La scuola non ha ancora predisposto un piano d'azione per il raggiungimento di obiettivi definiti e condivisi. Attualmente la scuola non monitora lo stato di avanzamento per il raggiungimento degli obiettivi e non ha ancora definito meccanismi e strumenti di controllo da adottare.

Subarea: Organizzazione delle risorse umane

3.5.a Gestione delle funzioni strumentali

3.5.a.1 Modalità di distribuzione delle risorse per le funzioni strumentali

Modalità di distribuzione delle risorse per le funzioni strumentali				
		Riferimento Provinciale %	Riferimento Regionale %	Riferimento Nazionale %
Validi	Meno di 500 €	38	30,2	26,5
	Tra 500 e 700 €	34	28,6	32,5
	Tra 700 e 1000 €	22	26,7	28,8
	Più di 1000 €	6	14,5	12,3
	n.d.			
Situazione della scuola: COIC831007		Più di 1000 €		

3.5.b Gestione del Fondo di Istituto

3.5.b.1 Ripartizione del FIS tra insegnanti e personale ATA

Istituto:COIC831007 % - Ripartizione del FIS tra insegnanti e personale ATA				
opzione	Situazione della scuola: COIC831007 %	Riferimento Provinciale %	Riferimento Regionale %	Riferimento Nazionale %
Percentuale del FIS per gli insegnanti	75,00	75,9	75,1	72,8
Percentuale del FIS per gli ATA	25,00	24,1	24,9	27,3

3.5.b.2 Quota di insegnanti che percepisce il FIS

Istituto:COIC831007 % - Quota di insegnanti che percepisce il FIS				
opzione	Situazione della scuola: COIC831007 %	Riferimento Provinciale %	Riferimento Regionale %	Riferimento Nazionale %
Percentuale di insegnanti che usufruisce del FIS (rispetto al totale degli insegnanti)	110,39	84,6	76,1	70,4

3.5.b.3 Quota di personale ATA che percepisce il FIS

Istituto:COIC831007 % - Quota di personale ATA che percepisce il FIS				
opzione	Situazione della scuola: COIC831007 %	Riferimento Provinciale %	Riferimento Regionale %	Riferimento Nazionale %
Percentuale di personale ATA che usufruisce del FIS (rispetto al totale degli ATA)	84,21	93,3	87,6	82,7

3.5.b.4 Insegnanti che percepiscono piu' di 500€ di FIS

Istituto:COIC831007 % - Insegnanti che percepiscono piu' di 500€ di FIS				
opzione	Situazione della scuola: COIC831007 %	Riferimento Provinciale %	Riferimento Regionale %	Riferimento Nazionale %
Percentuale insegnanti che percepisce più di 500€ (rispetto al totale degli insegnanti che usufruisce del FIS)	7,06	14,8	16,7	22,8

3.5.b.5 Personale ATA che percepisce piu' di 500€ di FIS

Istituto:COIC831007 % - Personale ATA che percepisce piu' di 500€ di FIS				
opzione	Situazione della scuola: COIC831007 %	Riferimento Provinciale %	Riferimento Regionale %	Riferimento Nazionale %
Percentuale ATA che percepisce più di 500€ (rispetto al totale del personale ATA che usufruisce del FIS)	25,00	18,8	22,8	34,9

3.5.c Processi decisionali

3.5.c.2 Modi dei processi decisionali - Scegliere le attività per ampliare l'offerta formativa

Istituto:COIC831007 - Modi dei processi decisionali - Scegliere le attività per ampliare l'offerta formativa				
opzione	Situazione della scuola: COIC831007	Riferimento Provinciale %	Riferimento Regionale %	Riferimento Nazionale %
Collegio dei docenti	Si	88	90,8	90,5
Consiglio di istituto	No	18	20	18,9
Consigli di classe/interclasse	No	40	38,5	34,3
Il Dirigente scolastico	Si	12	12,6	12,8
Lo staff del Dirigente scolastico	No	4	10,8	10,6
Un gruppo di lavoro, dipartimento o commissione	No	20	14,9	14,8
I singoli insegnanti	No	14	4,6	7,2

3.5.c.2 Modi dei processi decisionali - Definire l'articolazione oraria

Istituto:COIC831007 - Modi dei processi decisionali - Definire l'articolazione oraria				
opzione	Situazione della scuola: COIC831007	Riferimento Provinciale %	Riferimento Regionale %	Riferimento Nazionale %
Collegio dei docenti	No	64	68	71,4
Consiglio di istituto	Si	86	67,1	62
Consigli di classe/interclasse	No	0	2,3	3,1
Il Dirigente scolastico	No	18	28,2	29
Lo staff del Dirigente scolastico	No	4	10,8	10,6
Un gruppo di lavoro, dipartimento o commissione	No	8	10,1	10
I singoli insegnanti	No	0	0,6	0,6

3.5.c.2 Modi dei processi decisionali - Scegliere le modalità di lavoro degli studenti

Istituto:COIC831007 - Modi dei processi decisionali - Scegliere le modalità di lavoro degli studenti				
opzione	Situazione della scuola: COIC831007	Riferimento Provinciale %	Riferimento Regionale %	Riferimento Nazionale %
Collegio dei docenti	No	40	47	51,3
Consiglio di istituto	No	0	1,1	1,3
Consigli di classe/interclasse	Si	84	75	70,8
Il Dirigente scolastico	No	2	4,5	5,9
Lo staff del Dirigente scolastico	No	0	2,5	2,6
Un gruppo di lavoro, dipartimento o commissione	Si	16	9	12,6
I singoli insegnanti	No	46	40,9	36,7

3.5.c.2 Modi dei processi decisionali - Progettare i contenuti del curricolo

Istituto:COIC831007 - Modi dei processi decisionali - Progettare i contenuti del curricolo				
opzione	Situazione della scuola: COIC831007	Riferimento Provinciale %	Riferimento Regionale %	Riferimento Nazionale %
Collegio dei docenti	Si	56	58,3	59,9
Consiglio di istituto	No	0	0,6	0,6
Consigli di classe/interclasse	No	22	30,6	32
Il Dirigente scolastico	No	2	3,1	5,6
Lo staff del Dirigente scolastico	No	0	3,4	4
Un gruppo di lavoro, dipartimento o commissione	Si	78	66,9	65,3
I singoli insegnanti	No	20	19	15,1

3.5.c.2 Modi dei processi decisionali - Stabilire l'impostazione della valutazione degli studenti

Istituto:COIC831007 - Modi dei processi decisionali - Stabilire l'impostazione della valutazione degli studenti				
opzione	Situazione della scuola: COIC831007	Riferimento Provinciale %	Riferimento Regionale %	Riferimento Nazionale %
Collegio dei docenti	Si	90	90,8	89,9
Consiglio di istituto	No	2	0,9	1,3
Consigli di classe/interclasse	No	40	33,6	35,9
Il Dirigente scolastico	No	6	13,9	13,2
Lo staff del Dirigente scolastico	No	4	4,3	4,6
Un gruppo di lavoro, dipartimento o commissione	No	32	35,2	35,3
I singoli insegnanti	No	6	4,6	4,1

3.5.c.2 Modi dei processi decisionali - Definire i criteri per la formazione delle classi

Istituto:COIC831007 - Modi dei processi decisionali - Definire i criteri per la formazione delle classi				
opzione	Situazione della scuola: COIC831007	Riferimento Provinciale %	Riferimento Regionale %	Riferimento Nazionale %
Collegio dei docenti	Si	84	76,2	77,3
Consiglio di istituto	Si	66	66	67,3
Consigli di classe/interclasse	No	0	1	2
Il Dirigente scolastico	No	12	19,5	21
Lo staff del Dirigente scolastico	No	4	4,7	5,4
Un gruppo di lavoro, dipartimento o commissione	No	24	20,8	14,7
I singoli insegnanti	No	0	0,3	0,1

3.5.c.2 Modi dei processi decisionali - Individuare come ripartire i fondi del bilancio scolastico

Istituto:COIC831007 - Modi dei processi decisionali - Individuare come ripartire i fondi del bilancio scolastico				
opzione	Situazione della scuola: COIC831007	Riferimento Provinciale %	Riferimento Regionale %	Riferimento Nazionale %
Collegio dei docenti	No	18	22,8	24,1
Consiglio di istituto	No	64	59	59,9
Consigli di classe/interclasse	No	2	1,1	0,7
Il Dirigente scolastico	Si	78	73,2	72,3
Lo staff del Dirigente scolastico	No	26	28,8	25,3
Un gruppo di lavoro, dipartimento o commissione	No	4	3,6	3,5
I singoli insegnanti	No	0	0,1	0

3.5.c.2 Modi dei processi decisionali - Coordinare l'elaborazione dei metodi didattici

Istituto:COIC831007 - Modi dei processi decisionali - Coordinare l'elaborazione dei metodi didattici				
opzione	Situazione della scuola: COIC831007	Riferimento Provinciale %	Riferimento Regionale %	Riferimento Nazionale %
Collegio dei docenti	Si	40	33,1	34
Consiglio di istituto	No	0	1	0,6
Consigli di classe/interclasse	No	46	42,7	41,5
Il Dirigente scolastico	No	22	23,9	22,5
Lo staff del Dirigente scolastico	No	14	13,6	14,6
Un gruppo di lavoro, dipartimento o commissione	No	34	39,4	42,1
I singoli insegnanti	No	12	18,1	18,3

3.5.c.2 Modi dei processi decisionali - Scegliere gli argomenti per l'aggiornamento degli insegnanti

Istituto:COIC831007 - Modi dei processi decisionali - Scegliere gli argomenti per l'aggiornamento degli insegnanti				
opzione	Situazione della scuola: COIC831007	Riferimento Provinciale %	Riferimento Regionale %	Riferimento Nazionale %
Collegio dei docenti	Si	92	86	90,5
Consiglio di istituto	No	2	1,3	1,3
Consigli di classe/interclasse	No	2	1,5	3,4
Il Dirigente scolastico	Si	50	53,8	42,8
Lo staff del Dirigente scolastico	No	24	24,3	21,7
Un gruppo di lavoro, dipartimento o commissione	No	6	11,6	14,5
I singoli insegnanti	No	16	8,2	7,4

3.5.d Impatto delle assenze degli insegnanti sull'organizzazione

3.5.d.1234 Impatto delle assenze degli insegnanti sull'organizzazione-PRIMARIA

Istituto:COIC831007 % - Impatto delle assenze degli insegnanti sull'organizzazione-PRIMARIA				
opzione	Situazione della scuola: COIC831007 %	Riferimento Provinciale %	Riferimento Regionale %	Riferimento Nazionale %
Percentuale di ore di supplenza svolte dagli insegnanti esterni	85,71	46,7	55,4	55,6
Percentuale di ore di supplenza retribuite svolte dagli insegnanti interni	0,86	4	4,5	2,6
Percentuale di ore di supplenza non retribuite svolte dagli insegnanti interni	10,86	35,2	25,8	24,3
Percentuale di ore non coperte	2,57	14,4	16	18,5

3.5.d.1234 Impatto delle assenze degli insegnanti sull'organizzazione-SECONDARIA

Istituto:COIC831007 % - Impatto delle assenze degli insegnanti sull'organizzazione-SECONDARIA				
opzione	Situazione della scuola: COIC831007 %	Riferimento Provinciale %	Riferimento Regionale %	Riferimento Nazionale %
Percentuale di ore di supplenza svolte dagli insegnanti esterni	58,16	32,9	39	40,1
Percentuale di ore di supplenza retribuite svolte dagli insegnanti interni	4,96	11	8,4	8,8
Percentuale di ore di supplenza non retribuite svolte dagli insegnanti interni	12,77	42,8	34,9	29,6
Percentuale di ore non coperte	24,11	17,7	19,6	23,6

Domande Guida

C'e' una chiara divisione dei compiti (o delle aree di attivita') tra i docenti con incarichi di responsabilita'?

C'e' una chiara divisione dei compiti (o delle aree di attivita') tra il personale ATA?

Punti di Forza (Digitare al max 1500 caratteri)	Punti di Debolezza (Digitare al max 1500 caratteri)
<p>C'e' una chiara divisione dei compiti (o delle aree di attivita') tra i docenti con incarichi di responsabilita'.</p> <p>C'e' una chiara divisione dei compiti (o delle aree di attivita') tra il personale ATA.</p>	<p>La gestione dei compiti e delle responsabilità non viene sempre assunta in modo adeguato rispetto agli incarichi assegnati ai referenti di progetto.</p> <p>Le funzioni strumentali sono limitate rispetto al confronto con il benchmark; occorre ampliare le aree di intervento (ad esempio oltre a POF, Stranieri, BES, NT introdurre un'area trasversale tipo INNOVAZIONI).</p> <p>Nel confronto con i riferimenti emerge che, nel processo decisionale per la ripartizione dei fondi, dovrebbero essere maggiormente coinvolti Collegio docenti e/o al Consiglio di istituto, incrementando la collaborazione e la condivisione maggiore delle responsabilità.</p> <p>La coordinazione dell'elaborazione dei metodi educativo-didattici deve essere estesa ai consigli di classe e ai dipartimenti.</p> <p>Non sempre si sono coinvolti i singoli docenti nella scelta degli argomenti per l'aggiornamento degli insegnanti.</p>

Subarea: Gestione delle risorse economiche

3.5.e Progetti realizzati

3.5.e.1 Ampiezza dell'offerta dei progetti

Istituto:COIC831007 - Ampiezza dell'offerta dei progetti				
opzione	Situazione della scuola: COIC831007	Riferimento Provinciale	Riferimento Regionale	Riferimento Nazionale
Ampiezza dell'offerta dei progetti	21	18,16	14,13	10,39

3.5.e.2 Indice di frammentazione dei progetti

Istituto: COIC831007 - Indice di frammentazione dei progetti				
opzione	Situazione della scuola: COIC831007	Riferimento Provinciale	Riferimento Regionale	Riferimento Nazionale
Indice di frammentazione dei progetti - spesa media per progetto (in euro)	4008,90	5892,88	6829,06	7851,74

3.5.e.3 Indice di spesa dei progetti per alunno

Istituto:COIC831007 - Indice di spesa dei progetti per alunno				
opzione	Situazione della scuola: COIC831007	Riferimento Provinciale	Riferimento Regionale	Riferimento Nazionale
Indice di spesa per progetti per alunno (in euro)	89,18	99,34	88,46	84,12

3.5.e.4 Indice di spesa per la retribuzione del personale nei progetti

Istituto:COIC831007 % - Indice di spesa per la retribuzione del personale nei progetti				
opzione	Situazione della scuola: COIC831007 %	Riferimento Provinciale %	Riferimento Regionale %	Riferimento Nazionale %
Indice di spesa per la retribuzione del personale nei progetti	6,34	10,02	11,82	16,87

3.5.f Progetti prioritari

3.5.f.1 Tipologia relativa dei progetti

Istituto:COIC831007 - Tipologia relativa dei progetti				
opzione	Situazione della scuola: COIC831007	Riferimento Provinciale (% scuole che ha realizzato progetti per argomento)	Riferimento Regionale (% scuole che ha realizzato progetti per argomento)	Riferimento Nazionale (% scuole che ha realizzato progetti per argomento)
Formazione e aggiornamento del personale	0	8	11,5	15,5
Abilita' linguistiche/lettura/biblioteca	0	12	8,2	13,3
Abilita' logico-matematiche e scientifiche	0	4	4,8	9,4
Prevenzione del disagio - inclusione	1	44	55,2	48,5
Lingue straniere	0	32	35,3	28,4
Tecnologie informatiche (TIC)	0	12	13,6	11,6
Attivita' artistico-espressive	1	54	39,1	36,6
Educazione alla convivenza civile	1	24	28,9	27,3
Sport	0	30	29	20,6
Orientamento - accoglienza - continuita'	0	6	17,2	14,9
Progetto trasversale d'istituto	0	16	14,8	17
Altri argomenti	0	28	17,8	17,2

3.5.f.2 Durata media dei progetti

Istituto:COIC831007 - Durata media dei progetti				
opzione	Situazione della scuola: COIC831007	Riferimento Provinciale	Riferimento Regionale	Riferimento Nazionale
Durata media dei progetti (in anni)	2,67	3,4	4	2,6

3.5.f.3 Indice di concentrazione della spesa per i progetti

Istituto:COIC831007 % - Indice di concentrazione della spesa per i progetti				
opzione	Situazione della scuola: COIC831007 %	Riferimento Provinciale %	Riferimento Regionale %	Riferimento Nazionale %
Indice di concentrazione della spesa per i progetti - percentuale di spesa per i 3 progetti più importanti	10,46	30,2	33,5	39,7

3.5.f.4 Importanza relativa dei progetti

Istituto:COIC831007 - Importanza relativa dei progetti	
	Situazione della scuola: COIC831007
Progetto 1	Il laboratorio si pone l'obiettivo educativo trasversale di risvegliare la consapevolezza di possedere le capacita' di auto-osservarsi, scegliere, cambiare scoprendo le abitudini che limitano.
Progetto 2	Il progetto ha promosso la formazione di persone consapevoli della loro dimensione emotiva, affettiva, relazionale, sessuata e capace di stabilire positivi rapporti interpersonali.
Progetto 3	Il progetto ha permesso di sperimentare situazioni reali, coinvolgendo le abilita' dei singoli per un obiettivo comune, attraverso l'utilizzo di canali comunicativi ed espressivi diversificati. Significativa la collaborazione con le famiglie.

3.5.f.5 Coinvolgimento relativo nei progetti

Coinvolgimento relativo nei progetti				
		Riferimento Provinciale %	Riferimento Regionale %	Riferimento Nazionale %
Validi	Nessun coinvolgimento	4	5,9	25,1
	Basso coinvolgimento	6	11,6	18,3
	Alto coinvolgimento	90	82,5	56,6
Situazione della scuola: COIC831007		Alto coinvolgimento		


Domande Guida

Quale coerenza tra le scelte educative adottate (es. Piano dell'Offerta Formativa) e l'allocazione delle risorse economiche (es. programma annuale)?

Le spese per i progetti si concentrano sulle tematiche ritenute prioritarie dalla scuola?

Punti di Forza (Digitare al max 1500 caratteri)	Punti di Debolezza (Digitare al max 1500 caratteri)
<p>Le spese per i progetti si concentrano sulle tematiche ritenute prioritarie dalla scuola: Orientamento, Progetti sull'Espressività (scuola primaria), Educazione all'affettività e alla sessualità. Le scelte educative adottate sono coerenti con l'allocazione delle risorse, in quanto il programma annuale viene stilato dal dirigente partendo da POF.</p>	<p>I progetti insistono sulla dimensione formativa della persona, tuttavia ci sono aspetti più prettamente legati alle competenze che sono in parte stati trascurati e che sono in fase di potenziamento. C'è un'eccessiva frammentazione delle risorse che vengono distribuite alla maggior parte del personale docente senza una reale individuazione delle priorità di intervento; infatti l'indice di spesa dei progetti è inferiore a tutti i riferimenti.</p>

Rubrica di valutazione e Motivazione del giudizio assegnato

Rubrica di Valutazione		
 Criterio di qualità: La scuola individua le priorit� da raggiungere e le persegue dotandosi di sistemi di controllo e monitoraggio, individuando ruoli di responsabilit� e compiti per il personale, convogliando le risorse economiche sulle azioni ritenute prioritarie. 	Situazione della scuola	
La missione della scuola e le priorit� non sono state definite oppure sono state definite in modo vago. Non sono presenti forme di controllo o monitoraggio delle azioni. La definizione delle responsabilit� e dei compiti tra le diverse componenti scolastiche e' poco chiara o non e' funzionale all'organizzazione delle attivita'. Le risorse economiche e materiali sono sottoutilizzate, oppure sono disperse nella realizzazione di molteplici attivita' e non sono indirizzate al raggiungimento degli obiettivi prioritari.		1 - Molto critica
		2 -
La scuola ha definito la missione e le priorit�, anche se la loro condivisione nella comunit� scolastica e con le famiglie e il territorio e' da migliorare. Il controllo e il monitoraggio delle azioni sono attuati in modo non strutturato. e' presente una definizione delle responsabilit� e dei compiti tra le diverse componenti scolastiche, anche se non tutti i compiti sono chiari e funzionali all'organizzazione delle attivita'. Le risorse economiche e materiali sono convogliate solo parzialmente nel perseguimento degli obiettivi prioritari dell'istituto.		3 - Con qualche criticita'
		4 -
La scuola ha definito la missione e le priorit�; queste sono condivise nella comunit� scolastica, con le famiglie e il territorio. La scuola utilizza forme di controllo strategico o monitoraggio dell'azione. Responsabilit� e compiti delle diverse componenti scolastiche sono individuati chiaramente. Una buona parte delle risorse economiche e' impiegata per il raggiungimento degli obiettivi prioritari della scuola. La scuola e' impegnata a raccogliere finanziamenti aggiuntivi oltre quelli provenienti dal MIUR.		5 - Positiva
		6 -
La scuola ha definito la missione e le priorit� e queste sono condivise nella comunit� scolastica, con le famiglie e il territorio. Per raggiungere tali priorit� la scuola ha individuato una serie di strategie e azioni. La scuola utilizza forme di controllo strategico o di monitoraggio dell'azione, che permettono di riorientare le strategie e riprogettare le azioni. Responsabilit� e compiti sono individuati chiaramente e sono funzionali alle attivita' e alle priorit�. Le risorse economiche e materiali della scuola sono sfruttate al meglio e sono convogliate nella realizzazione delle priorit�. La scuola e' impegnata a raccogliere finanziamenti aggiuntivi oltre quelli provenienti dal MIUR e li investe per il perseguimento della propria missione.		7 - Eccellente

Motivazione del giudizio assegnato

La scuola ha definito la missione e sta cercando di definire le priorit , anche se la loro condivisione nella comunit  scolastica e con le famiglie e il territorio e' da migliorare. Il controllo e il monitoraggio delle azioni sono attuati in modo non strutturato. E' presente una definizione delle responsabilit  e dei compiti tra le diverse componenti scolastiche, anche se non tutti i compiti sono chiari e funzionali all'organizzazione delle attivita'. La collaborazione   ancora limitata ad un numero ridotto di docenti. Le risorse economiche e i materiali sono convogliati solo parzialmente nel perseguimento degli obiettivi prioritari dell'istituto.

3B.6 Sviluppo e valorizzazione delle risorse umane

Subarea: Formazione

3.6.a Offerta di formazione per gli insegnanti

3.6.a.1 Ampiezza dell'offerta di formazione per gli insegnanti

Istituto:COIC831007 - Ampiezza dell'offerta di formazione per gli insegnanti				
opzione	Situazione della scuola: COIC831007	Riferimento Provinciale	Riferimento Regionale	Riferimento Nazionale
Numero di progetti di formazione per gli insegnanti	2	2,8	2,3	2,3

3.6.a.2 Tipologia degli argomenti della formazione

Istituto:COIC831007 - Tipologia degli argomenti della formazione				
opzione	Situazione della scuola: COIC831007	Riferimento Provinciale (% scuole che ha realizzato progetti per argomento)	Riferimento Regionale (% scuole che ha realizzato progetti per argomento)	Riferimento Nazionale (% scuole che ha realizzato progetti per argomento)
Curricolo e discipline	0	32	16,9	21,7
Temi multidisciplinari	0	4	7,6	6
Metodologia - Didattica generale	0	10	16,6	15,3
Valutazione degli apprendimenti, certificazione delle competenze, valutazione interna - autovalutazione	0	4	6,1	5,6
Tecnologie informatiche e loro applicazione all'attivit� didattica	1	10	18,2	21,1
Aspetti normativi e ordinamenti scolastici	1	68	54,4	46
Inclusione studenti con disabilit�	0	28	16,7	16,5
Inclusione studenti con cittadinanza non italiana	0	2	2,2	2,2
Orientamento	0	0	1,9	1,2
Altro	0	16	10,6	9,8

3.6.a.3 Insegnanti coinvolti nella formazione

Istituto:COIC831007 % - Insegnanti coinvolti nella formazione				
opzione	Situazione della scuola: COIC831007 %	Riferimento Provinciale %	Riferimento Regionale %	Riferimento Nazionale %
Percentuale media di insegnanti coinvolti nei progetti di formazione o aggiornamento attivati	29,87	19	30,6	34,1

3.6.a.4 Spesa media per insegnante per la formazione

Istituto:COIC831007 - Spesa media per insegnante per la formazione				
opzione	Situazione della scuola: COIC831007	Riferimento Provinciale	Riferimento Regionale	Riferimento Nazionale
Spesa media per insegnante per progetti di formazione (in euro)	12,47	27	28,3	36,8

3.6.a.5 Numero medio di ore di formazione per insegnante

Istituto:COIC831007 - Numero medio di ore di formazione per insegnante				
opzione	Situazione della scuola: COIC831007	Riferimento Provinciale	Riferimento Regionale	Riferimento Nazionale
Numero medio di ore di formazione per insegnante	0,31	0,6	0,4	0,5

Domande Guida
La scuola raccoglie le esigenze formative dei docenti e del personale ATA?
Quali temi per la formazione la scuola promuove e perché (es. curriculum e competenze, bisogni educativi speciali, tecnologie didattiche, ecc.)?
Qual è la qualità delle iniziative di formazione promosse dalla scuola?
Quali ricadute hanno le iniziative di formazione nell'attività ordinaria della scuola?

Punti di Forza (Digitare al max 1500 caratteri)	Punti di Debolezza (Digitare al max 1500 caratteri)
Alcuni docenti comunque partecipano a convegni e/o frequentano corsi di formazione a titolo individuale inerenti le discipline di insegnamento e/o tematiche legate alle problematiche educative.	La scuola raccoglie le esigenze formative dei docenti e non del personale ATA, ma le richieste sono davvero limitate (vedi corso di lingue e informatica) I temi proposti per la formazione dalla scuola sono incentrati sulle carenze evidenziate dai docenti nella scheda delle competenze compilata: corsi di lingue, corsi di informatica, corsi sui BES La qualità delle iniziative di formazione promosse dalla scuola è buona ma è a pagamento. Non si possono valutare le ricadute perché la partecipazione è esigua o meglio non così massiccia da poter avere un quadro oggettivo delle ricadute nell'attività ordinaria della scuola. Dal questionario docenti emerge che una percentuale del 30% ritiene che l'istituto non abbia offerto corsi di aggiornamento/formazione in numero adeguato rispetto alle esigenze.

Subarea: Valorizzazione delle competenze

Domande Guida
La scuola raccoglie le competenze del personale (es. curriculum, esperienze formative, corsi frequentati)?
Come sono valorizzate le risorse umane?
La scuola utilizza il curriculum o le esperienze formative fatte dai docenti per una migliore gestione delle risorse umane (es. assegnazione di incarichi, suddivisione del personale)?

Punti di Forza (Digitare al max 1500 caratteri)	Punti di Debolezza (Digitare al max 1500 caratteri)
La scuola raccoglie le competenze del personale (es. curriculum, esperienze formative, corsi frequentati) e le utilizza per le assegnazioni degli ambiti disciplinari ai docenti della scuola primaria e anche per conferire gli incarichi di tipo gestionale, valorizzando le attitudini e le competenze personali.	Le risorse umane sono solo parzialmente valorizzate in ambito progettuale, come emerge dal questionario docenti somministrato nel corso dell'anno corrente. La scuola utilizza il curriculum o le esperienze formative fatte dai docenti per una migliore gestione delle risorse umane (es. assegnazione di incarichi, suddivisione del personale), tuttavia sono pochi i docenti con curriculum potenzialmente utile a migliorare la gestione. La spesa per insegnante è al di sotto del benchmark, quindi è necessario investire risorse per la formazione.

Subarea: Collaborazione tra insegnanti

3.6.b Gruppi di lavoro degli insegnanti

3.6.b.1 Tipologia degli argomenti dei gruppi di lavoro

Istituto:COIC831007 - Tipologia degli argomenti dei gruppi di lavoro				
opzione	Situazione della scuola: COIC831007	Riferimento Provinciale (% scuole che ha attivato gruppi per argomento)	Riferimento Regionale (% scuole che ha attivato gruppi per argomento)	Riferimento Nazionale (% scuole che ha attivato gruppi per argomento)
Criteri comuni per la valutazione degli studenti	Si	42	45,1	53,5
Curricolo verticale	Si	58	57,1	61,1
Competenze in ingresso e in uscita	Si	36	47,6	48,9
Accoglienza	Si	62	67,5	60,5
Orientamento	Si	80	82,7	71,1
Raccordo con il territorio	Si	68	68,4	65
Piano dell'offerta formativa	Si	94	90,3	84,7
Temi disciplinari	No	26	28,4	29,9
Temi multidisciplinari	No	24	29,7	29,3
Continuita'	Si	88	87,3	81,7
Inclusione	Si	100	96,6	90,3

3.6.b.2 Varieta' degli argomenti per i quali e' stato attivato un gruppo di lavoro

Varieta' degli argomenti per i quali e' stato attivato un gruppo di lavoro				
		Riferimento Provinciale %	Riferimento Regionale %	Riferimento Nazionale %
Validi	Nessun gruppo di lavoro indicato	0	2,2	4,3
	Bassa varieta' (fino a 3 argomenti)	10	5,9	10,2
	Media varieta' (da 4 a 6 argomenti)	36	31,5	28,4
	Alta varieta' (più di 6 argomenti)	54	60,5	57,1
Situazione della scuola: COIC831007		Alta varieta' (piu' di 6 argomenti)		

3.6.b.3 Partecipazione degli insegnanti a gruppi di lavoro

Istituto:COIC831007 % - Partecipazione degli insegnanti a gruppi di lavoro				
opzione	Situazione della scuola: COIC831007 %	Riferimento Provinciale (% scuole che ha attivato gruppi per argomento)	Riferimento Regionale (% scuole che ha attivato gruppi per argomento)	Riferimento Nazionale (% scuole che ha attivato gruppi per argomento)
Criteri comuni per la valutazione degli studenti	4	4,1	4,5	6,9
Curricolo verticale	25	9,2	9,7	9,9
Competenze in ingresso ed in uscita	6	4,2	5,6	6,6
Accoglienza	6	6,6	7,2	7
Orientamento	6	5,2	4,1	4,4
Raccordo con il territorio	10	6,2	5,8	4,7
Piano dell'offerta formativa	6	6,7	6,8	7
Temi disciplinari	0	5,8	4,7	5
Temi multidisciplinari	0	4,3	4,2	4,1
Continuità'	6	9,2	10	9,4
Inclusione	11	12,7	12,9	11,2

Domande Guida

La scuola incentiva la partecipazione dei docenti a gruppi di lavoro? Su quali tematiche? Con quali modalità organizzative (es. Dipartimenti, gruppi di docenti per classi parallele, gruppi spontanei, ecc.)?

I gruppi di lavoro composti da insegnanti producono materiali o esiti utili alla scuola?

La scuola mette a disposizione dei docenti spazi per la condivisione di strumenti e materiali didattici?

La condivisione di strumenti e materiali tra i docenti è ritenuta adeguata?

Punti di Forza (Digitare al max 1500 caratteri)

La scuola incentiva la partecipazione dei docenti a gruppi di lavoro su tematiche inerenti la didattica e la valutazione mediante i dipartimenti disciplinari o per classi parallele, in particolare si è lavorato sul curricolo verticale, l'accoglienza e la continuità, l'inclusione e l'orientamento.

La scuola ha intenzione di aumentare la condivisione dei materiali anche in merito alla progettazione didattica.
La scuola si è attivata su un range ampio di gruppi di lavoro inerenti la maggior parte degli argomenti.

Punti di Debolezza (Digitare al max 1500 caratteri)


La condivisione di strumenti e materiali tra docenti non è del tutto adeguata.

La scuola mette a disposizione dei docenti spazi per la condivisione di alcuni materiali informativi (BES)

I gruppi di lavoro composti da insegnanti producono materiali o esiti utili alla scuola, ma in modo limitato (non è una pratica estesa e condivisa)

Manca l'attivazione di gruppi di lavoro specifici su temi disciplinari e multidisciplinari.

Rubrica di valutazione e Motivazione del giudizio assegnato

Rubrica di Valutazione		
Criterio di qualità: La scuola valorizza le risorse professionali tenendo conto delle competenze per l'assegnazione degli incarichi, promuovendo percorsi formativi di qualità, incentivando la collaborazione tra pari.	Situazione della scuola	
La scuola non promuove iniziative di formazione per i docenti, oppure le iniziative attivate non sono in relazione ai bisogni formativi del personale o sono di scarsa qualità. Non sono presenti gruppi di lavoro composti da docenti, oppure i gruppi non producono esiti utili alla scuola. Non ci sono spazi per la condivisione di materiali didattici tra docenti. Lo scambio e il confronto professionale tra docenti e' scarso.		1 - Molto critica
		2 -
La scuola promuove iniziative formative per i docenti. Le proposte formative sono di qualità sufficiente, anche se incontrano solo in parte i bisogni formativi dei docenti. Nella scuola sono presenti gruppi di lavoro composti da insegnanti, anche se la qualità dei materiali o degli esiti che producono e' disomogenea/da migliorare. Sono presenti spazi per la condivisione di materiali didattici, anche se la varietà e qualità dei materiali e' da incrementare. Lo scambio e il confronto professionale tra docenti e' presente ma non diffuso (es. riguarda solo alcune sezioni, solo alcuni dipartimenti, ecc.).		3 - Con qualche criticità
		4 -
La scuola realizza iniziative formative per i docenti. Le proposte formative sono di buona qualità e rispondono ai bisogni formativi dei docenti. La scuola valorizza il personale tenendo conto, per l'assegnazione di alcuni incarichi, delle competenze possedute. Nella scuola sono presenti gruppi di lavoro composti da insegnanti, che producono materiali o esiti di buona qualità. Sono presenti spazi per il confronto professionale tra colleghi, e i materiali didattici a disposizione sono vari e di buona qualità. La scuola promuove lo scambio e il confronto tra docenti.		5 - Positiva
		6 -
La scuola rileva i bisogni formativi del personale e ne tiene conto per la definizione di iniziative formative. Queste sono di qualità elevata. La formazione ha avuto ricadute positive sulle attività scolastiche. La scuola valorizza il personale assegnando gli incarichi sulla base delle competenze possedute. Nella scuola sono presenti più gruppi di lavoro composti da insegnanti, che producono materiali/strumenti di qualità eccellente, utili per la comunità professionale. Sono presenti spazi per il confronto tra colleghi, i materiali didattici disponibili sono molto vari, compresi quelli prodotti dai docenti stessi che sono condivisi. La scuola promuove efficacemente lo scambio e il confronto tra docenti.		7 - Eccellente

Motivazione del giudizio assegnato

La scuola promuove iniziative formative per i docenti. Le proposte formative sono di qualità buona, anche se incontrano in parte i bisogni formativi dei docenti, che aderiscono solo in numero limitato. Nella scuola sono presenti gruppi di lavoro composti da insegnanti, anche se la qualità dei materiali o degli esiti che producono e' disomogenea/da migliorare. Sono presenti in parte, spazi fruibili per la condivisione di materiali didattici, anche se la varietà, l'accessibilità e la qualità dei materiali sono da incrementare. Lo scambio e il confronto professionale tra docenti e' presente ma non diffuso (es. riguarda solo alcune sezioni, solo alcuni dipartimenti, ecc.).

3B.7 Integrazione con il territorio e rapporti con le famiglie

Subarea: Collaborazione con il territorio

3.7.a Reti di scuole

3.7.a.1 Partecipazione a reti di scuole

Partecipazione a reti di scuole				
		Riferimento Provinciale %	Riferimento Regionale %	Riferimento Nazionale %
Validi	Nessuna partecipazione	0	2,9	12,5
	Bassa partecipazione (1-2 reti)	36	29,4	42,1
	Media partecipazione (3-4 reti)	48	42	28,7
	Alta partecipazione (5-6 reti)	16	25,6	16,7
Situazione della scuola: COIC831007	Media partecipazione (3 - 4 reti)			

3.7.a.2 Reti di cui la scuola e' capofila

Reti di cui la scuola e' capofila				
		Riferimento Provinciale %	Riferimento Regionale %	Riferimento Nazionale %
Validi	Mai capofila	72	67,7	63,8
	Capofila per una rete	24	24,1	25,7
	Capofila per più reti	4	8,1	10,6
	n.d.			
Situazione della scuola: COIC831007	Mai capofila			

3.7.a.3 Apertura delle reti ad enti o altri soggetti

Apertura delle reti ad enti o altri soggetti				
		Riferimento Provinciale %	Riferimento Regionale %	Riferimento Nazionale %
Validi	Nessuna apertura	20	20,1	20
	Bassa apertura	10	10,8	8,3
	Media apertura	8	13,8	14,7
	Alta apertura	62	55,4	57
	n.d.			
Situazione della scuola: COIC831007	Nessuna apertura			

3.7.a.4 Entrata principale di finanziamento delle reti

Istituto:COIC831007 - Entrata principale di finanziamento delle reti				
opzione	Situazione della scuola: COIC831007	Riferimento Provinciale (% scuole che hanno attivato reti per soggetto finanziatore	Riferimento Regionale (% scuole che hanno attivato reti per soggetto finanziatore	Riferimento Nazionale (% scuole che hanno attivato reti per soggetto finanziatore
Stato	2	70	71,8	56
Regione	1	62	45,6	24,7
Altri enti locali o altre istituzioni pubbliche	0	12	22,9	18,7
Unione Europea	0	0	1,9	7
Contributi da privati	0	0	5,7	6,9
Scuole componenti la rete	0	52	45,6	44,3

3.7.a.5 Principale motivo di partecipazione alla rete

Istituto:COIC831007 - Principale motivo di partecipazione alla rete				
opzione	Situazione della scuola: COIC831007	Riferimento Provinciale (% scuole che hanno attivato reti per motivo)	Riferimento Regionale (% scuole che hanno attivato reti per motivo)	Riferimento Nazionale (% scuole che hanno attivato reti per motivo)
Per fare economia di scala	0	40	33,2	24,9
Per accedere a dei finanziamenti	0	46	43,7	24
Per migliorare pratiche didattiche ed educative	3	90	84,2	74,2
Per migliorare pratiche valutative	0	0	6	10,1
Altro	0	24	21,5	21,1

3.7.a.6 Attivita' prevalente svolta in rete

Istituto:COIC831007 - Attivita' prevalente svolta in rete				
opzione	Situazione della scuola: COIC831007	Riferimento Provinciale (% scuole che hanno attivato reti per attività)	Riferimento Regionale (% scuole che hanno attivato reti per attività)	Riferimento Nazionale (% scuole che hanno attivato reti per attività)
Curricolo e discipline	1	22	25	34,3
Temi multidisciplinari	0	42	34,3	25,6
Formazione e aggiornamento del personale	1	86	59	44,3
Metodologia - Didattica generale	1	18	17,1	16,7
Valutazione degli apprendimenti, certificazione delle competenze, valutazione interna - autovalutazione	0	0	5,9	9,7
Orientamento	0	14	22,5	12
Inclusione studenti con disabilita'	0	28	46,6	30,5
Inclusione studenti con cittadinanza non Italiana	0	12	35,8	20,2
Gestione servizi in comune	0	4	32,1	20,8
Eventi e manifestazioni	0	12	8,7	7,5

3.7.b Accordi formalizzati

3.7.b.1 Varieta' dei soggetti con cui la scuola stipula accordi

Varieta' dei soggetti con cui la scuola stipula accordi				
		Riferimento Provinciale %	Riferimento Regionale %	Riferimento Nazionale %
Validi	Nessun accordo	6	5,7	8,4
	Bassa varieta' (da 1 a 2)	26	23,2	21,4
	Medio - bassa varieta' (da 3 a 4)	42	48,7	48
	Medio - alta varieta' (da 6 a 8)	24	21	20,5
	Alta varieta' (piu' di 8)	2	1,4	1,7
Situazione della scuola: COIC831007	Bassa varieta' (da 1 a 2)			

3.7.b.2 Tipologia di soggetti con cui la scuola ha accordi

Istituto:COIC831007 - Tipologia di soggetti con cui la scuola ha accordi				
opzione	Situazione della scuola: COIC831007	Riferimento Provinciale %	Riferimento Regionale %	Riferimento Nazionale %
Altre scuole	No	32	40,8	29,9
Universita'	No	78	70,1	61,7
Enti di ricerca	No	6	4,2	6
Enti di formazione accreditati	No	16	14	20,5
Soggetti privati	No	24	23,3	25
Associazioni sportive	No	44	45,1	53,9
Altre associazioni o cooperative	No	48	58,6	57,6
Autonomie locali	Si	80	71,8	60,8
ASL	No	34	39,5	45,4
Altri soggetti	No	28	17,2	16,6

3.7.c Raccordo scuola - territorio

3.7.c.1 Gruppi di lavoro composti da insegnanti e rappresentanti del territorio

Istituto:COIC831007 - Gruppi di lavoro composti da insegnanti e rappresentanti del territorio				
opzione	Situazione della scuola: COIC831007	Riferimento Provinciale (% di scuole che ha attivato gruppi)	Riferimento Regionale (% di scuole che ha attivato gruppi)	Riferimento Nazionale (% di scuole che ha attivato gruppi)
Presenza di gruppi di lavoro composti da insegnanti e rappresentanti del territorio	Si	68	68,4	65

Domande Guida

Quali accordi di rete e collaborazioni con soggetti pubblici o privati ha la scuola? Per quali finalita'?

Qual e' la partecipazione della scuola nelle strutture di governo territoriale?

Quali ricadute ha la collaborazione con soggetti esterni sull'offerta formativa?

Qual e' la presenza nelle scuole del secondo ciclo di stage, di collegamenti o di inserimenti nel mondo del lavoro?

Punti di Forza (Digitare al max 1500 caratteri)	Punti di Debolezza (Digitare al max 1500 caratteri)
<p>Da quest'anno la scuola ha attivato degli accordi di rete con altre scuole, in un caso è scuola di riferimento per la provincia. (Generazione web e Progetto ministeriale per il potenziamento delle competenze digitali). Le finalità riguardano l'ambito della formazione per l'acquisizione e il potenziamento delle competenze del personale (Metodologia e didattica generale, Curricolo)</p> <p>La scuola partecipa e condivide le scelte con le autonomie locali rispetto all'ambito della cultura e dell'istruzione, condividendo esperienze di cittadinanza e di legalità tramite progetti e eventi sul territorio.</p>	<p>La scuola partecipa ad alcune reti di scuole in linea con il dato provinciale, ma non risulta essere capofila di nessuna rete. Non si registra alcuna apertura delle reti ad enti o altri soggetti allo stato attuale.</p> <p>L'entrata principale di finanziamento delle reti è determinata dallo Stato e/o dalla regione. Risulta da potenziare il finanziamento delle regioni e degli altri enti rispetto al dato provinciale.</p> <p>Nelle finalità che riguardano gli accordi di rete si evidenzia una carenza di altri aspetti importanti quali l' economia di scala e le pratiche valutative.</p> <p>I soggetti con cui la scuola ha accordi sono in numero limitato, essenzialmente incentrate sulle autonomie locali, ASL e altre scuole o Università in via di sviluppo, mentre sono esclusi Enti di ricerca, enti di formazione accreditati, soggetti privati e associazioni o cooperative.</p>

Subarea: Coinvolgimento delle famiglie

3.7.e Partecipazione formale dei genitori

3.7.e.1 Votanti effettivi alle elezioni del Consiglio di Istituto

Istituto:COIC831007 % - Votanti effettivi alle elezioni del Consiglio di Istituto				
opzione	Situazione della scuola: COIC831007 %	Riferimento Provinciale %	Riferimento Regionale %	Riferimento Nazionale %
Percentuale di genitori votanti effettivi sul totale degli aventi diritto	25,78	22,7	20	23

3.7.f Partecipazione informale dei genitori

3.7.f.1 Partecipazione dei genitori agli incontri e alle attività della scuola

Partecipazione dei genitori agli incontri e alle attività della scuola				
		Riferimento Provinciale %	Riferimento Regionale %	Riferimento Nazionale %
Validi	Basso livello di partecipazione	2,2	3,7	3,3
	Medio - basso livello di partecipazione	21,7	29,7	24,3
	Medio - alto livello di partecipazione	69,6	61,5	59,2
	Alto livello di partecipazione	6,5	5	13,2
Situazione della scuola: COIC831007		Medio - alto livello di partecipazione		

3.7.g Partecipazione finanziaria dei genitori

3.7.g.1 Versamento dei contributi volontari da parte delle famiglie

Istituto:COIC831007 - Versamento dei contributi volontari da parte delle famiglie				
opzione	Situazione della scuola: COIC831007	Riferimento Provinciale	Riferimento Regionale	Riferimento Nazionale
Contributo medio volontario per studente (in euro)	7,42	7,8	10,9	12,3

3.7.h Capacita' della scuola di coinvolgere i genitori

3.7.h.1 Azioni della scuola per coinvolgere i genitori

Azioni della scuola per coinvolgere i genitori				
		Riferimento Provinciale %	Riferimento Regionale %	Riferimento Nazionale %
Validi	Basso coinvolgimento	0	0	0
	Medio - basso coinvolgimento	18	12,9	12
	Medio - alto coinvolgimento	72	79,6	76,1
	Alto coinvolgimento	10	7,5	11,9
Situazione della scuola: COIC831007		Medio - alto coinvolgimento		

Domande Guida

In che modo le famiglie sono coinvolte nella definizione dell'offerta formativa?

Ci sono forme di collaborazione con i genitori per la realizzazione di interventi formativi?

La scuola coinvolge i genitori nella definizione del Regolamento d'istituto, del Patto di corresponsabilita' o di altri documenti rilevanti per la vita scolastica? La scuola realizza interventi o progetti rivolti ai genitori (es. corsi, conferenze)?

La scuola utilizza strumenti on-line per la comunicazione con le famiglie (es. registro elettronico)?

Punti di Forza (Digitare al max 1500 caratteri)	Punti di Debolezza (Digitare al max 1500 caratteri)
<p>Mediante i rappresentanti nel consiglio di Istituto e le assemblee di classe le famiglie sono coinvolte nella definizione dell'offerta formativa.</p> <p>La scuola coinvolge i genitori nella definizione del Regolamento d'istituto, del Patto di corresponsabilità o di altri documenti rilevanti per la vita scolastica.</p> <p>La scuola utilizza strumenti on-line per la comunicazione con le famiglie, ovvero sito web e Registro elettronico.</p> <p>La scuola si sta attivando per proporre progetti che coinvolgano i genitori nelle pratiche educative e formative.</p>	<p>Ci sono forme di collaborazione con i genitori limitate ad alcune classi per la realizzazione di interventi formativi.</p>

Rubrica di valutazione e Motivazione del giudizio assegnato



Rubrica di Valutazione	
Criterio di qualità: La scuola svolge un ruolo propositivo nella promozione di politiche formative territoriali e coinvolge le famiglie nella definizione dell'offerta formativa.	Situazione della scuola
La scuola non partecipa a reti e non ha collaborazioni con soggetti esterni, oppure le collaborazioni attivate non hanno una ricaduta per la scuola. La scuola (secondo ciclo) non attiva stage e collegamenti con il mondo del lavoro. La scuola non coinvolge i genitori nel progetto formativo oppure le modalita' di coinvolgimento adottate risultano non efficaci.	1 - Molto critica
	2 -
La scuola partecipa a reti e/o ha collaborazioni con soggetti esterni, anche se alcune di queste collaborazioni devono essere maggiormente integrate con la vita della scuola. La scuola (secondo ciclo) ha intrapreso percorsi per promuovere stage e inserimenti lavorativi ma in modo occasionale e non sistematico. La scuola coinvolge i genitori a partecipare alle sue iniziative, anche se sono da migliorare le modalita' di ascolto e collaborazione.	3 - Con qualche criticita'
	4 -
La scuola partecipa a reti e ha collaborazioni con soggetti esterni. Le collaborazioni attivate sono integrate in modo adeguato con l'offerta formativa. La scuola e' coinvolta in momenti di confronto con i soggetti presenti nel territorio per la promozione delle politiche formative. La scuola (secondo ciclo) propone stage e inserimenti lavorativi per gli studenti. La scuola coinvolge i genitori a partecipare alle sue iniziative, raccoglie le idee e i suggerimenti dei genitori.	5 - Positiva
	6 -
La scuola partecipa in modo attivo o coordina reti e ha collaborazioni diverse con soggetti esterni. Le collaborazioni attivate contribuiscono in modo significativo a migliorare la qualita' dell'offerta formativa. La scuola e' un punto di riferimento nel territorio per la promozione delle politiche formative. La scuola (secondo ciclo) ha integrato in modo organico nella propria offerta formativa esperienze di stage e inserimenti nel mondo del lavoro, anche con ricadute nella valutazione del percorso formativo degli studenti. La scuola dialoga con i genitori e utilizza le loro idee e suggerimenti per migliorare l'offerta formativa. Le famiglie partecipano in modo attivo alla vita della scuola e contribuiscono alla realizzazione di iniziative di vario tipo.	7 - Eccellente

Motivazione del giudizio assegnato

La scuola partecipa a reti e/o ha collaborazioni con soggetti esterni, anche se alcune di queste collaborazioni devono essere maggiormente integrate con la vita della scuola.
 La scuola e' coinvolta in momenti di confronto con i soggetti presenti nel territorio per la promozione delle politiche formative.
 La scuola coinvolge i genitori a partecipare alle sue iniziative, raccoglie le idee e i suggerimenti dei genitori.
 In base alla rilevazione dei questionari emerge da parte dei genitori un giudizio positivo sul livello di coinvolgimento da parte della scuola.

5 Individuazione delle priorità


Priorità e Traguardi







ESITI DEGLI STUDENTI		DESCRIZIONE DELLA PRIORITA' (max 150 caratteri spazi inclusi)	DESCRIZIONE DEL TRAGUARDO (max 150 caratteri spazi inclusi)
	Risultati scolastici		
	Risultati nelle prove standardizzate nazionali	Ridurre la variabilità tra classi nei risultati INVALSI nel triennio.	Diminuire la varianza tra le V primaria di almeno di tre punti in italiano e di 2 punti in matematica, rispetto al livello di partenza(2013-14).
		Ridurre la variabilità tra classi nei risultati INVALSI nel triennio.(seconda parte)	Cercare di mantenere un trend in diminuzione se l'obiettivo è stato raggiunto.
	Competenze chiave e di cittadinanza	Migliorare le competenze sociali degli studenti	Diminuire del 5% il voto sei/sette nelle valutazioni del comportamento nella scuola secondaria di primo grado
		Sviluppare progetti coerenti con le competenze chiave e di cittadinanza.	Verificare che il numero dei progetti segua un trend positivo nel corso del triennio
	Risultati a distanza		

Motivare la scelta delle priorità sulla base dei risultati dell'autovalutazione (max 1500 caratteri spazi inclusi)

In considerazione della stesura del curricolo verticale e del processo di autovalutazione, in cui si sono evidenziate delle carenze dal punto di vista contenutistico e valutativo in merito alle competenze chiave e di cittadinanza, si ritiene di dover lavorare in una prospettiva che miri a sviluppare e implementare questo aspetto. Infatti nel corso del primo ciclo, permangono negli studenti delle criticità relativamente alle competenze suddette e difficoltà da parte dei docenti nel certificarle. Inoltre, nell'identificazione dei punti di debolezza del RAV, emerge chiaramente la necessità di intervenire per uniformare le modalità di lavoro dei diversi CdC/team. Anche in presenza di un miglioramento nella variabilità dei risultati tra le classi nelle rilevazioni INVALSI, si ritiene di dover lavorare ulteriormente in tale prospettiva.

Obiettivi di processo

AREA DI PROCESSO	DESCRIZIONE DELL'OBIETTIVO DI PROCESSO (max 150 caratteri spazi inclusi)
 Curricolo, progettazione e valutazione	<p>Preparare prove standardizzate comuni con relative tabelle di valutazione da somministrare nel corso dell'anno.</p> <p>Confrontarsi sui compiti significativi e stabilire criteri di valutazione condivisi, coerenti e omogenei per lo sviluppo delle competenze.</p> <p>Riproporre questionari di soddisfazione per misurare il gradimento e l'efficacia dei progetti realizzati (es.visite di istruzione, esperti esterni...)</p>

	Ambiente di apprendimento	Organizzare in modo flessibile l'orario scolastico favorendo il lavoro per classi parallele e gruppi di livello. Incrementare percorsi di recupero/potenziamento in orario curricolare/extracurricolare
	Inclusione e differenziazione	Progettare dei percorsi mirati all'intercultura e all'inclusione degli alunni, in particolare stranieri.
	Continuità e orientamento	Favorire il confronto con realtà lavorative del territorio e/o multinazionali attraverso incontri dedicati o stage in azienda. Implementare la collaborazione e il raccordo metodologico-didattico e curricolare tra i diversi ordini di scuola.
	Orientamento strategico e organizzazione della scuola	Investire risorse economiche per implementare attività e progetti che potenziano le competenze chiave e di cittadinanza.
	Sviluppo e valorizzazione delle risorse umane	Progettare un percorso di formazione sulla didattica della matematica/italiano impostata sul curricolo. Realizzare percorsi di formazione anche in collaborazione con Enti o esperti esterni riguardanti i BES e la gestione delle relazioni nel gruppo classe
	Integrazione con il territorio e rapporti con le famiglie	Favorire momenti di incontro e di collaborazione con le agenzie educative e di aggregazione sociale del territorio (biblioteca, oratorio, banda,...) Realizzare progetti rispetto alle competenze chiave con gli enti del territorio.

Indicare in che modo gli obiettivi di processo possono contribuire al raggiungimento delle priorità (max 1500 caratteri spazi inclusi)

Per raggiungere, nel triennio di riferimento, i target fissati per le priorità sugli esiti si è deciso di individuare uno o più obiettivi per ogni processo dell'Istituto. In particolar modo si intende intervenire in maniera significativa sui processi riguardanti il curricolo, l'ambiente di apprendimento e lo sviluppo delle risorse umane, con azioni specifiche per il miglioramento delle due aree degli esiti identificate. Non trascurabile appare anche l'intervento nel processo riguardante l'inclusione, tenendo conto delle criticità rilevate in fase di autovalutazione, del significativo flusso migratorio dell'Istituto e dell'importante aumento degli alunni con bisogni educativi speciali (circa il 15% degli iscritti).